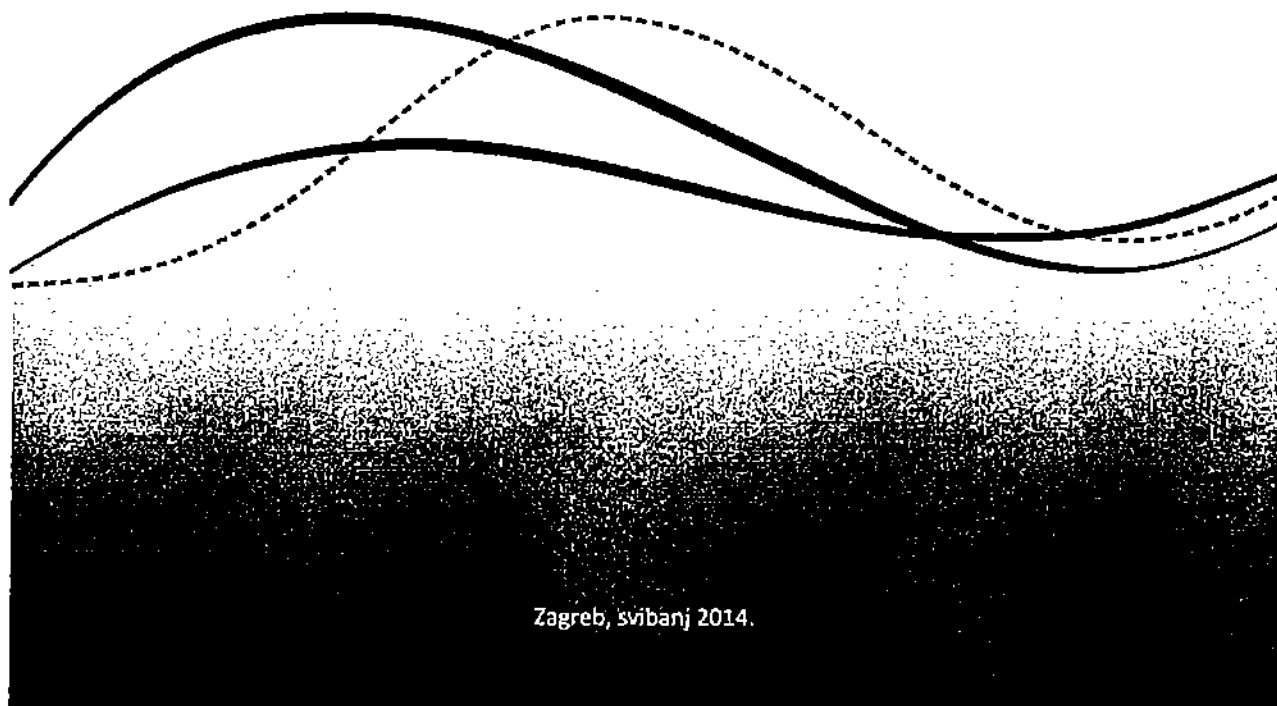




DRŽAVNI ZAVOD ZA STATISTIKU
REPUBLIKE HRVATSKE

IZVJEŠĆE O IZVRŠENJU
GODIŠNJEGA PROVEDBENOG PLANA
STATISTIČKIH AKTIVNOSTI
REPUBLIKE HRVATSKE
2013. GODINE

NACRT PRIJEDLOGA



Zagreb, svibanj 2014.



DRŽAVNI ZAVOD ZA STATISTIKU
REPUBLIKE HRVATSKE

**IZVJEŠĆE O IZVRŠENJU
GODIŠNJEGA PROVEDBENOG PLANA
STATISTIČKIH AKTIVNOSTI
REPUBLIKE HRVATSKE
2013. GODINE**

NACRT PRIJEDLOGA

Zagreb, svibanj 2014.

PREDGOVOR

Tijekom proteklih godina Državni zavod za statistiku zabilježio je znatan porast korisničkih zahtjeva za statističkim podacima, koji u današnjem svijetu postaju nužni za osmišljavanje mjera ekonomske i socijalne politike te praćenje njihovih učinaka. Pretpristupni programi, programi Europske unije i strukturni fondovi koji su dostupni Republici Hrvatskoj povećavaju potrebu za statističkim podacima na svim razinama, dok integracija statističkog sustava Republike Hrvatske u Europski statistički sustav (ESS) stavlja naglasak na kvalitetu i usporedivost statističkih podataka Republike Hrvatske s podacima drugih država članica Europske unije.

Kako bismo osigurali da statistički podaci koje proizvodimo ostanu relevantni za potrebe korisnika, Državni zavod za statistiku uveo je tijekom 2013. u statistički sustav Republike Hrvatske nova istraživanja, nastavio unaprjeđivati kvalitetu i obuhvat istraživanja koja provodi, dok u suradnji s nositeljima administrativnih izvora podataka kontinuirano radi na povećanju pouzdanosti i usklađenosti takvih podataka s međunarodnim standardima. Strateški fokus u predstojećem razdoblju bit će stavljen na potporu tijelima državne i javne uprave pri uspostavi temeljnih registara kako bi se na taj način promoviralo korištenje administrativnih evidencija za statističke svrhe. Iako uspostava registara zahtjeva jačanje administrativnih kapaciteta u tijelima državne uprave, registarski pristup u izgradnji statističkog sustava u dugom roku smanjuje troškove, sprječava dvostruko prikupljanje podataka, odnosno dovodi do rasterećenja izvještajnih jedinica te unaprjeđuje pouzdanost administrativnih evidencija i statističkih podataka koji se iz njih prikupljaju.

Unatoč proračunskim ograničenjima koja postavljaju dodatne zahtjeve za što većom troškovnom učinkovitošću, Državni zavod za statistiku posebnu će pozornost pri modernizaciji statističkih istraživanja posvetiti kvaliteti njihovih rezultata te usporedivosti vremenskih serija, zbog čega će se podaci za pojedina istraživanja neko vrijeme prikupljati iz različitih izvora podataka.

Posebnu pozornost u 2013., kao i u nadolazećim godinama, posvetili smo komunikaciji s korisnicima i medijima te osobito s korisnicima iz znanstvene zajednice kako bismo na taj način percepciju službene statistike uskladili s našim temeljnim ciljem - pravodobno pružiti relevantne, nepristrane i kvalitetne statističke podatke koji su nužni za praćenje i analizu stanja hrvatskoga gospodarstva te donošenje odluka.

Kako bismo aktivnosti službene statistike što kvalitetnije prezentirali javnosti, izvješće o izvršenju Godišnjega provedbenog plana statističkih aktivnosti Republike Hrvatske 2013. godine obogatili smo skraćenim izborom rezultata najvažnijih statističkih istraživanja.

Iskoristio bih ovu priliku da se zahvalim svim nositeljima službene statistike, kao i ostalim institucijama s kojima smo tijekom 2013. surađivali na unaprjeđenju statističkog sustava Republike Hrvatske. Također bih zahvalio zaposlenicima Državnog zavoda za statistiku na njihovu angažmanu i iznimnom trudu uloženo u postizanje zadanih ciljeva. Posebno zahvaljujem izvještajnim jedinicama, bez čije suradnje i uloženog vremena proizvodnja službene statistike ne bi bila moguća te korisnicima službene statistike koji svakodnevno potvrđuju važnost statističkih podataka.

Marko Krištof
ravnatelj Državnog zavoda za statistiku

SADRŽAJ

UVOD	5
PREGLED IZVORA FINANCIRANJA I LJUDSKIH POTENCIJALA U DRŽAVNOM ZAVODU ZA STATISTIKU	8
ODNOSI S KORISNICIMA	11
MEĐUNARODNA SURADNJA	14
Poglavlje I. – DEMOGRAFSKE I DRUŠTVENE STATISTIKE	16
Poglavlje II. – MAKROEKONOMSKE STATISTIKE	21
Poglavlje III. – POSLOVNE STATISTIKE	27
Poglavlje IV. – STATISTIKA POLJOPRIVREDE, ŠUMARSTVA I RIBARSTVA	31
Poglavlje V. – STATISTIKE ZA VIŠE PODRUČJA	33
Poglavlje VI. – PODRŠKA STATISTIČKOM OUTPUTU	36
PREGLED UKUPNO PLANIRANIH I IZVRŠENIH STATISTIČKIH AKTIVNOSTI U 2013. GODINI	37

UVOD

Svrha službene statistike jest kontinuiran razvoj statistike te proizvodnja i diseminacija statističkih podataka u skladu s temeljnim načelima službene statistike. Jedan od glavnih zadataka statističkog sustava jest učinkovita i pravodobna priprema i diseminacija kvalitetnih statističkih pokazatelja koji odražavaju ekonomske i društvene pojave i procese te osiguravaju korisnicima pouzdan izvor za analizu postojećeg stanja i donošenje odluka. Službena statistika važna je ne samo u nacionalnim nego i u međunarodnim okvirima jer omogućuje usporedbu pojedinih aspekata društvenoga i ekonomskog razvitka s drugim zemljama. Pristupanjem Republike Hrvatske Europskoj uniji poseban naglasak stavlja se na integraciju statističkog sustava Republike Hrvatske u Europski statistički sustav (ESS) te omogućivanje usporedivosti statističkih podataka Republike Hrvatske s podacima država članica Europske unije.

Početkom 2013. Državni zavod za statistiku predstavio je *Strategiju razvitka službene statistike Republike Hrvatske 2013. – 2022.* koja definira misiju, viziju te opće i posebne strateške ciljeve hrvatskog statističkog sustava. Za potrebe srednjoročnog planiranja izrađen je *Program statističkih aktivnosti Republike Hrvatske* u kojem se navode glavni rezultati službene statistike i najvažnije razvojne aktivnosti koje je potrebno ostvariti u razdoblju 2013. – 2017.

Na temelju Zakona o službenoj statistici (Narodne novine, broj 103/2003, 75/2009 i 59/2012), Državni zavod za statistiku u suradnji s drugim nositeljima službene statistike izradio je *Nacrt prijedloga izvješća o izvršenju Godišnjega provedbenog plana statističkih aktivnosti Republike Hrvatske.*

Godišnji provedbeni plan donosi se za svaku godinu na koju se odnosi Program statističkih aktivnosti Republike Hrvatske. Program se temelji na potrebama korisnika, ali i zahtjevima Europske unije koji su navedeni u dokumentu Eurostata *Statistical Requirements Compendium*.¹ Kako bi službena statistika Republike Hrvatske bila potpuno usklađena s europskim zahtjevima, u

¹ izdanje 2011.

Godišnjemu provedbenom planu 2013. primijenjena je ista struktura *Compendiuma* koja se primjenjivala i pri izradi *Programa statističkih aktivnosti Republike Hrvatske 2013. – 2017.*

U skladu s odredbama Zakona o službenoj statistici Godišnjim provedbenim planom propisuje se provođenje triju vrsta istraživanja: statistička istraživanja na temelju neposrednog prikupljanja podataka (oznaka I.), statistička istraživanja čiji se podaci dobivaju iz administrativnih izvora ili metodom promatranja i praćenja (oznaka II.) te razvojne aktivnosti, popisi i druga opsežnija statistička istraživanja (oznaka III.).

Godišnjim provedbenim planom statističkih aktivnosti Republike Hrvatske 2013. planirana je provedba ukupno 283 statistička istraživanja, od toga 188 istraživanja na temelju neposrednog prikupljanja podataka, 58 statističkih istraživanja na temelju administrativnih izvora ili metodom promatranja i praćenja te 37 razvojnih aktivnosti.

UKUPAN BROJ PLANIRANIH STATISTIČKIH AKTIVNOSTI U 2013. PREMA VRSTAMA



Državni zavod za statistiku kao glavni nositelj, koordinator i diseminator sustava službene statistike Republike Hrvatske redovito provodi najveći broj istraživanja. Od ukupno 283 statistička istraživanja u 2013., Državni zavod za statistiku planirao je provođenje 211 istraživanja, dok su ostali nositelji službene statistike planirali 72 istraživanja.

Na temelju Zakona o službenoj statistici poslove službene statistike obavljaju Državni zavod za statistiku kao središnje tijelo, upravno tijelo Grada Zagreba nadležno za poslove službene statistike, Hrvatska narodna banka i druga ovlaštena tijela službene statistike određena Programom. U skladu s odredbom članka 7. stavka 1. točke 4. Zakona o službenoj statistici Programom statističkih aktivnosti Republike Hrvatske utvrđuju se sljedeća ovlaštena tijela za obavljanje poslova službene statistike:

- Agencija za zaštitu okoliša
- Hrvatska agencija za poštu i elektroničke komunikacije
- Hrvatski zavod za javno zdravstvo
- Ministarstvo financija
- Ministarstvo poljoprivrede
- Ministarstvo unutarnjih poslova.

UDIO STATISTIČKIH AKTIVNOSTI U 2013. PREMA NOSITELJIMA SLUŽBENE STATISTIKE



PREGLED IZVORA FINANCIRANJA I LJUDSKIH POTENCIJALA U DRŽAVNOM ZAVODU ZA STATISTIKU

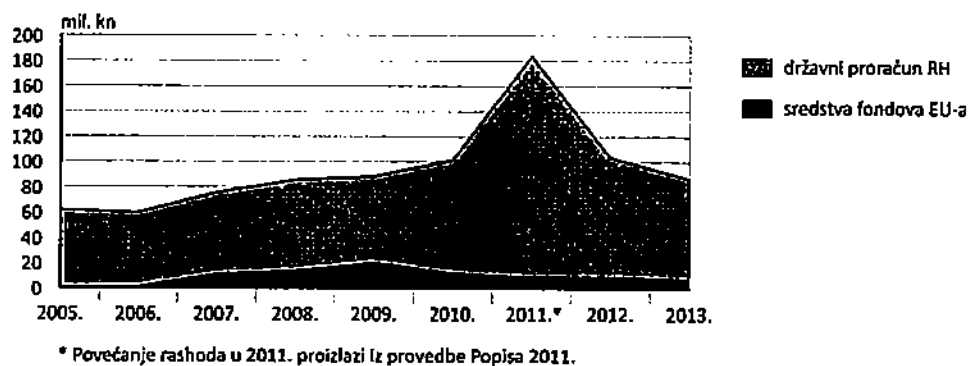
U skladu s Zakonom o službenoj statistici, sredstva za provedbu statističkih aktivnosti osiguravaju se u državnom proračunu Republike Hrvatske. U razdoblju prije ulaska u Europsku uniju znatan izvor sredstava osiguran je iz fondova Europske unije, a namjena takvih sredstava bila je sudjelovanje na projektima kojima se postiglo usklađivanje hrvatske statistike s europskim standardima. Unaprjeđenje statističkog sustava, kao i provođenje najsloženijeg istraživanja, Popisa stanovništva, kućanstva i stanova 2011., praćeno je odgovarajućim porastom sredstava iz državnog proračuna, dok su financijska ograničenja u posljednje dvije godine zahtijevala provedbu statističkih aktivnosti uz što veću troškovnu učinkovitost.

Financijska sredstva za izvršavanje djelatnosti određenih *Programom statističkih aktivnosti Republike Hrvatske 2013. - 2017. i Godišnjim provedbenim planom statističkih aktivnosti Republike Hrvatske 2013. godine* (Narodne novine, broj 72/2013) osigurana su u državnom proračunu Republike Hrvatske. Financijski plan za 2013. godinu Državni zavod za statistiku izvršavao je unutar programa Statističke usluge, aktivnosti te tekućih i kapitalnih projekata s razrađenim proračunskim rashodima u skladu s propisanom programskom i ekonomskom klasifikacijom, uredno i pravodobno za namjene i u visini određenoj financijskim planom.

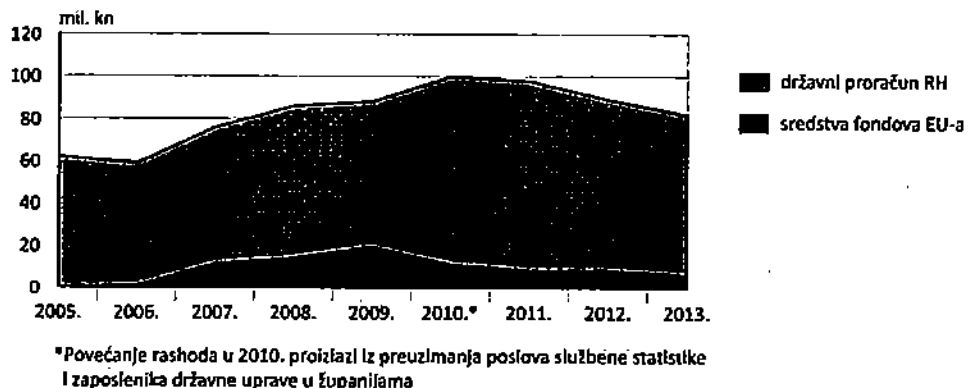
Ukupni rashodi financijskog plana Državnog zavoda za statistiku u 2013. iznosili su 87.286.287,20 kuna, što je 90,49% od ukupno planiranih 96.460.134 kuna, a 15,35% manje od ukupnih rashoda ostvarenih u 2012. Rashodi financirani iz sredstava državnog proračuna Republike Hrvatske na izvorima Opći prihodi i primici, Sredstva učešća za pomoći, Vlastiti prihodi i Ostali prihodi za posebne namjene iznosili su 80.486.174,71 kuna, što je 14,85% manje od rashoda ostvarenih u 2012. U 2013. udio rashoda financiranih sredstvima EU-a u ukupnim rashodima iznosio je 7,79%. Rashodi financirani sredstvima fondova EU-a na izvorima Pomoći EU, Inozemne darovnice i

Refundacije iz pomoći EU iznosili su 6.800.112,49 kuna, što je 20,81% manje u odnosu na rashode ostvarene u 2012.

**FINANCIJSKI PODACI O RASHODIMA I IZVORIMA FINANCIRANJA
DRŽAVNOG ZAVODA ZA STATISTIKU OD 2005. DO 2013.**



**FINANCIJSKI PODACI O RASHODIMA I IZVORIMA FINANCIRANJA
DRŽAVNOG ZAVODA ZA STATISTIKU OD 2005. DO 2013. BEZ RASHODA POPISA 2011.**



Zbog mjera štednje i racionalizacije broja zaposlenih u tijelima državne uprave broj zaposlenih u Državnom zavodu za statistiku kontinuirano se smanjivao u posljednje tri godine. Godine 2013. bilo je zaposleno ukupno 549 zaposlenika što je gotovo 6% manje u odnosu na prethodnu godinu, odnosno 8% manje u

odnosu na 2011. Udio žena u ukupnom broju zaposlenih vrlo je visok i kreće se na razini od 79% ukupnog broja zaposlenih u posljednje tri godine. S obzirom na primjenu suvremenih metoda provedbe statističkih istraživanja, poslovi službene statistike postaju složeniji te zahtijevaju sve veći stupanj znanja i kvalifikacija. Stoga znatan udio zaposlenih, odnosno u 2013. njih 48%, čine zaposlenici s visokom stručnom spremom, što je za 2% više u odnosu na 2011. i 2012. Prosječna dob zaposlenika od 2011. do 2013. porasla je s 48 na 49 godina, s tim da se donekle promijenila struktura po dobnim skupinama, tako da se od 2011. do 2013. kontinuirano smanjivao udio zaposlenika mladih od 30 godina sa 6% na 2%, dok se udio onih koji pripadaju dobnoj skupini od 31 do 40 godina kretao između 21 i 23%. Udio zaposlenika dobne skupine od 41 do 50 godina povećao s 23% na 24%, od 51 do 60 godina s 39% na 40%, a starijih od 61 godine s 10 na 13%.

BROJ I STRUKTURNA OBIJEŽJA ZAPOSLENIH U DRŽAVNOM ZAVODU ZA STATISTIKU OD 2011. DO 2013.

Broj zaposlenih 2011. – 2013. (stanje 31. prosinca)			
	2011.	2012.	2013.
Broj zaposlenih	597	581	549
od toga na Popisu 2011.*	203	163	60
Udio žena (%)	79%	79%	79%
Udio službenika s VSS	46%	46%	48%
Prosječna dob zaposlenika	48	49	49
Dobna skupina			
• do 30 godina	39 (6%)	21 (4%)	13 (2%)
• 31 – 40 godina	131 (22%)	136 (23%)	116 (21%)
• 41 – 50 godina	137 (23%)	120 (21%)	130 (24%)
• 51 – 60 godina	231 (39%)	238 (41%)	221 (40%)
• 61+ godina	59 (10%)	66 (11%)	69 (13%)

* Ukupan broj angažiranih na poslovima Popisa 2011. u referentnoj godini

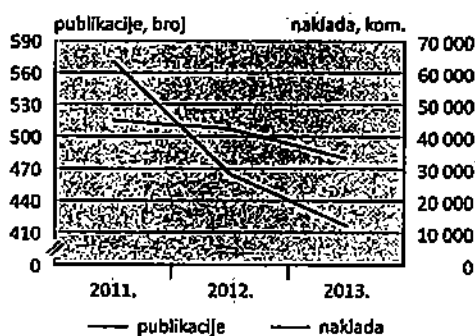
ODNOSI S KORISNICIMA

U skladu s općim strateškim ciljem, a to je osigurati kvalitetne, harmonizirane i pravodobne statističke podatke korisnicima, Državni zavod za statistiku unaprijedio je putem izrade i objavljivanja publikacija te dizajniranja statističkih obrazaca i uputa unutar publicističke djelatnosti u 2013. sljedeće aktivnosti:

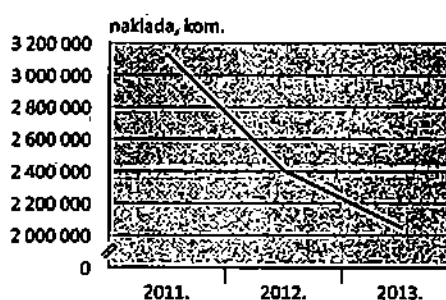
- provedena je djelomična promjena vizualnog izgleda pojedinih publikacija unutar knjižnog bloka
- provedene su potrebne tehničke pripreme za izradu interaktivnoga (elektroničkog) Kalendara objavljivanja statističkih podataka
- započete su aktivnosti vezane za redizajn internetskih stranica Državnog zavoda za statistiku.

U 2013. zabilježeno je smanjenje izrade i objavljivanja publikacija zbog alokacije ljudskih resursa na poslove obrade podataka Popisa 2011. Istodobno je vidljiv pad naklada jer Državni zavod za statistiku, u skladu s napretkom informatičkih tehnologija, diseminaciju podataka usmjerava prema objavljivanju podataka na internetskim stranicama te se time postiže racionalizacija troškova poslovanja.

OBJAVLJENE PUBLIKACIJE

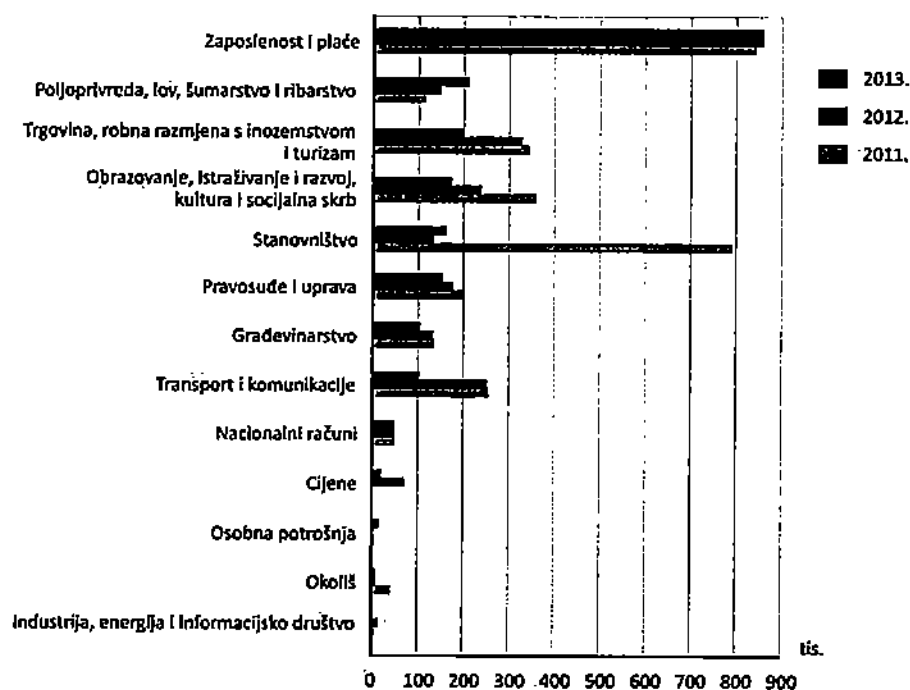


OTISNUTI STATISTIČKI OBRASCI I UPUTE



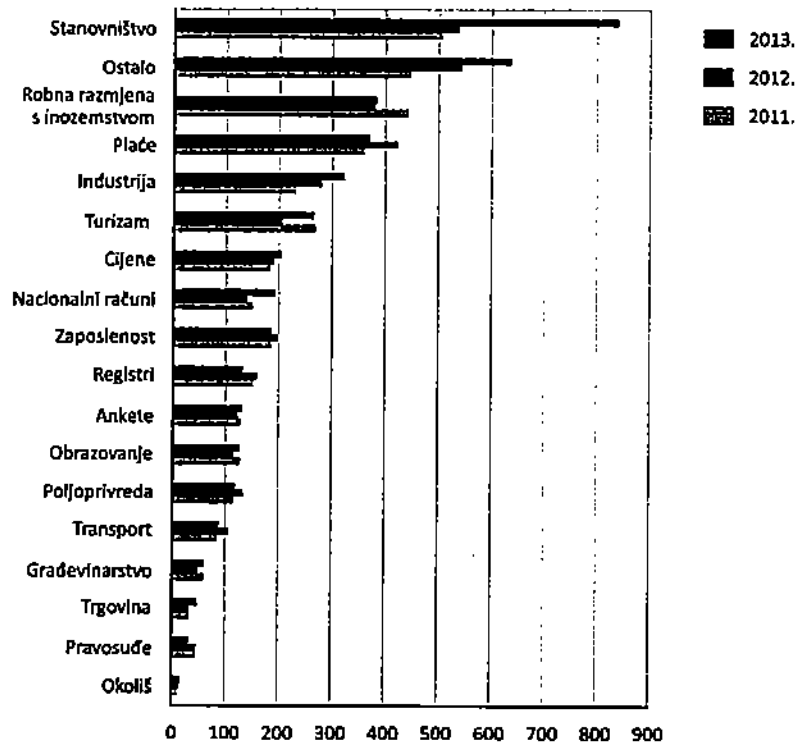
U 2013. otisnuta naklada obrazaca i uputa iznosila je 2 052 072 primjeraka što je gotovo 15% manje u odnosu na 2012.

OTISNUTI STATISTIČKI OBRASCI I UPUTE PREMA STATISTIČKIM PODRUČJIMA OD 2011. DO 2013.



U 2013. evidentirano je ukupno 6 764 korisničkih zahtjeva. Broj zahtjeva pretplatnika posebne obrade iznosio je 2 621, a ostalih jednokratnih 4 143. Najtraženiji podaci odnosili su se na područje statistike stanovništva, a obuhvaćali su 839 zahtjeva, zatim robnu razmjenu s inozemstvom (383 zahtjeva) te plaće (370 zahtjeva). Broj novinarskih upita u 2013. iznosio je 218. U 2013. evidentirano je 3 518 telefonskih poziva, što je u prosjeku 293 poziva, tj. upita na mjesec.

KORISNIČKI ZAHTEVI PREMA STATISTIČKIM PODRUČJIMA OD 2011. DO 2013.



Radi unaprjeđenja nacionalnoga statističkog sustava te njegova usklađivanja s europskim Državni zavod za statistiku kao glavni nositelj, koordinatorski i diseminatorski sustava službene statistike Republike Hrvatske poduzeo je mjere usmjerene na maksimalnu iskoristivost podataka prikupljenih za potrebe službene statistike te je, među ostalim, unaprijedio način pristupa povjerljivim statističkim podacima tako da se proširi opseg povjerljivih podataka dostupnih za znanstvene svrhe, a da se u isto vrijeme sačuva povjerljivost osobnih podataka statističkih jedinica.

Pravilnikom o uvjetima i načinu korištenja povjerljivih statističkih podataka za znanstvene svrhe, koji je stupio na snagu 23. studenoga 2013. (Narodne novine, broj 137/2013), utvrđeni su uvjeti i načini pod kojima se može omogućiti korištenje povjerljivih podataka Državnog zavoda za statistiku za znanstvene svrhe. Pravilnik definira tri načina pristupa, i to: pristup podacima u „sigurnoj sobi“, pristup podacima „na daljinu“ i pristup podacima u kodiranom obliku na prijenosnome mediju za pohranu podataka.

Novim načinima pristupa povjerljivim statističkim podacima za znanstvene svrhe koji se koriste za provedbu statističkih analiza sa svrhom znanstvenog napretka, znanstvenicima i znanstvenim organizacijama omogućit će se širi pristup povjerljivim statističkim podacima koji se koriste za razvoj, proizvodnju i diseminaciju službene statistike, a da se pritom ne ugrozi visoka razina zaštite nužna pri korištenju povjerljivih statističkih podataka.

MEĐUNARODNA SURADNJA

Međunarodna suradnja Državnog zavoda za statistiku u 2013. obilježena je pristupanjem Republike Hrvatske Europskoj uniji. Na temelju članstva Republike Hrvatske u Europskoj uniji, Državni zavod za statistiku je od 1. srpnja 2013. postao član Europskoga statističkog sustava (ESS). ESS čine Eurostat i nacionalni statistički uredi te drugi nositelji službene statistike koji u državama članicama Europske unije odgovaraju za razvoj, proizvodnju i diseminaciju europske statistike. Članstvom u ESS-u za Državni zavod za statistiku započinje novo razdoblje koje karakterizira aktivno sudjelovanje u europskim poslovima na području službene statistike. Stručnjaci Državnog zavoda za statistiku sudjeluju u aktivnostima ESS-a na svim razinama. Unutar radnih skupina i odbora sudjeluju u razvoju metodologija, utvrđivanju programa rada, definiranju prijedloga zakonodavnog okvira i svih smjernica budućeg razvoja europske statistike.

U razdoblju usklađivanja sustava službene statistike Republike Hrvatske sa zakonodavnim okvirom i standardima Europske unije kojima je uređena

službena statistika, a koje je započelo i prije službenog početka procesa pristupnih pregovora za članstvo Hrvatske u Europskoj uniji, nacionalni sustav službene statistike znatno je unaprjeđen. Uspostavljen je jak zakonodavni okvir kojim je Državni zavod za statistiku definiran kao profesionalno neovisno i središnje tijelo sustava službene statistike Republike Hrvatske, zaduženo ne samo za razvoj, proizvodnju i diseminaciju najvećeg djela službene statistike nego i za koordinaciju aktivnosti ukupnog sustava. U navedenom razdoblju razvijena je statistička infrastruktura, uveden je velik broj novih statističkih istraživanja, postojeća su istraživanja revidirana i usklađena ne samo sa zakonodavnim okvirom Europske unije nego i s najboljom praksom država članica Europske unije. Nadalje, započelo se s modernizacijom statističkih procesa. Prikupljanje podataka u sve većoj mjeri provodi se elektroničkim putem. U proces obrade prikupljenih podataka uvode se najsuvremeniji alati i postupci. Strategija diseminacije statističkih podataka neprestano se prilagođava potrebama korisnika. Naravno, navedene aktivnosti provode se u skladu s raspoloživim resursima zbog čega je važno spomenuti i uključenost Državnog zavoda za statistiku u razvojne projekte za koje je financiranje osigurano pretpristupnim sredstvima Europske unije.

Statistički podaci koji se iskazuju o Europskoj uniji kao cjelini sadržavaju i podatke o Republici Hrvatskoj te je stoga izrazito važno osigurati pravodobne statističke rezultate visoke kvalitete koji su proizvedeni u skladu s temeljnim načelima službene statistike definiranim Kodeksom prakse Europske statistike. Kako bi hrvatski statistički sustav mogao odgovoriti izazovima koji se stavljaju pred njega u sklopu funkcioniranja ESS-a, nužno je osigurati njegov kontinuirani razvoj polazeći ponajprije od jačanja administrativnoga kapaciteta Državnog zavoda za statistiku te nastavka započetih procesa modernizacije statističkih procesa.

Nastavno na aktivnosti provedene u 2013., Državni zavod za statistiku će nastojati biti dostojan partner članovima ESS-a u definiranju razvoja, proizvodnje i diseminacije europske statistike te aktivnim sudjelovanjem pridonijeti njegovoj daljnjoj izgradnji.

Poglavlje I. - DEMOGRAFSKE I DRUŠTVENE STATISTIKE

U Sektoru društvenih statistika 2013. provedena su sva redovita statistička istraživanja koja obuhvaćaju sljedeća statistička područja: stanovništvo, tržište rada, potrošnju, dohodak, obrazovanje, znanost, kulturu, kazneno pravosuđe i socijalnu zaštitu. Nastavljene su aktivnosti vezane za modernizaciju i unaprjeđenje načina prikupljanja podataka s posebnim naglaskom na preuzimanje podataka iz administrativnih izvora, što je rezultiralo smanjenjem troškova istraživanja.

U 2013. provedene su *Anketa o dohotku stanovništva* i *Anketa o radnoj snazi* s ad hoc modulom o nesrećama na radu i zdravstvenim problemima vezanima za rad. Iste godine počele su metodološke pripreme za provedbu Ankete o trošku rada. Također je nastavljena modernizacija prikupljanja podataka o popunjenim i slobodnim radnim mjestima na internetskom obrascu. U 2013. je po prvi puta, za referentnu godinu 2011., provedeno istraživanje Europski sustav integrirane statistike socijalne zaštite (Modul o naknadama socijalne zaštite u neto iznosu - ograničeni pristup). Potreba takva modula pokazala se zbog toga što se u redovitim prikupljanjima podataka izdaci za socijalnu zaštitu iskazuju u njihovim bruto iznosima, koji nužno nisu usklađeni s iznosom koji dobiju krajnji korisnici jer određene novčane naknade socijalne zaštite potpadaju primjeni doprinosa na naknade i iz njih, kao i oporezivanju porezom na dohodak/prirezom.

Tijekom 2013. unaprijeđen je izbor uzorka za *Anketu o potrošnji kućanstava 2014.*, *Anketu o dohotku stanovništva 2014.* te *Anketu o radnoj snazi 2014.* Naime, budući da je 2013. došlo do promjene u broju NUTS2 statističkih regija s tri na dvije (Kontinentalna i Jadranska Hrvatska) te kako NUTS2 regije više nisu usklađene po veličini, trebalo je potpuno redizajnirati uzorke za socijalne ankete s promijenjenom stratifikacijom. Novi nacrt uzorka bio je prijeko potreban kako bi se njime mogle dobiti reprezentativne procjene i za novu podjelu Hrvatske na dvije NUTS2 regije.

Nadalje, na temelju Popisa 2011. pripremljen je novi nacrt uzorka i novi okvir za izbor uzorka. Prelaskom na novi okvir provedena je analiza i usporedba tih dvaju okvira (prijašnjega iz Popisa 2001. i novoga iz Popisa 2011.) te su rezultati socijalnih anketa ažurirani prema stanju u novom okviru, tj. procjene su revidirane za svako tromjesečje/mjesec/godinu i to barem četiri godine unazad. Isto tako, primjena okvira iz 2001. čak i u 2013. dovela je do rasta stope nevaljanih adresa jer je broj praznih stanova na terenu bio u kontinuiranom porastu (nadobuhvat okvira). Isto tako, u tih 12 godina nastalo je mnogo novih kućanstava i zgrada koje nismo mogli obuhvatiti istraživanjima jer nisu postojala tijekom Popisa 2001. (podobuhvat okvira) te je i to stanje ažurirano i unaprijeđeno novim okvirom iz Popisa 2011. Također je, radi smanjenja opterećenja ispitanika, provedeno uparivanje izabranih uzoraka s izabranim uzorcima iz prijašnjih ciklusa provedbe istih anketa kako bi se izbjeglo ponavljanje adresa ispitanika u novim uzorcima te time izbjeglo nepotrebno opterećenje već anketiranih kućanstava jer je to jedan od glavnih razloga neodgovora kućanstava.

Osim provedbe redovitih istraživanja, najvažnija statistička aktivnost u 2013. jest završetak obrade i nastavak diseminacije podataka Popisa stanovništva, kućanstava i stanova 2011. Prema Popisu 2011., Republika Hrvatska imala je 4 284 889 stanovnika, od toga 2 066 335 muškaraca (48,2%) i 2 218 554 žena (51,8%).

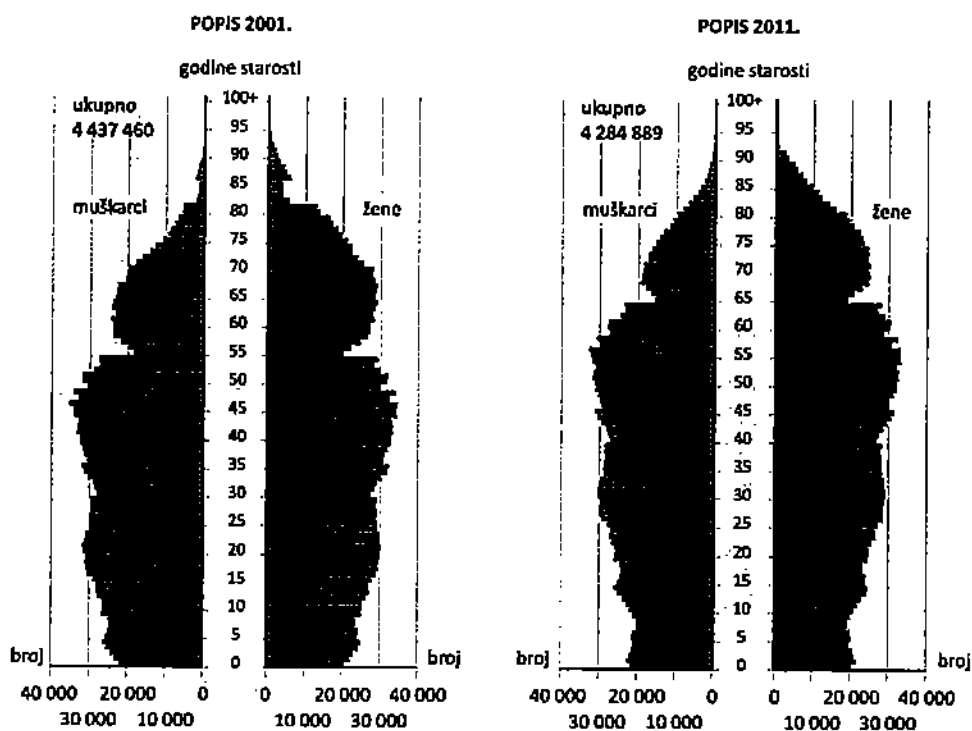
Dobno-spolna struktura stanovništva pokazuje da je u mlađim dobnim skupinama zabilježen veći udio muške populacije, dok je udio žena veći u starijim dobnim skupinama. Npr. među djecom u dobi od 0 do 10 godina ima 51,3% dječaka i 48,7% djevojčica (zbog rađanja više muške nego ženske djece). Zbog duljega životnog vijeka u skupinama starijeg stanovništva veći je udio žena te primjerice, među stanovništvom starijim od 80 godina ima 70% žena.

POGLAVLJE I – DEMOGRAFSKE I DRUŠTVENE STATISTIKE

Prosječna starost stanovništva Republike Hrvatske je 41,7 godina, što je porast od 2,4 godine u odnosu na Popis 2001. Muškarci su prosječno stari 39,9 godina, a žene 43,4 godine. Stanovništvo je u prosjeku najstarije u Ličko-senjskoj županiji (45,3 godina), Šibensko-kninskoj (44,1 godina) i Karlovačkoj županiji (44,0 godina), dok je stanovništvo prosječno najmlađe u Međimurskoj županiji (40,0 godina), Zagrebačkoj (40,6 godina), Brodsko-posavskoj županiji (40,6 godina) i Vukovarsko-srijemskoj županiji (40,6 godina).

Proces demografskog starenja vidi se iz podataka o starosnoj strukturi. Udio stanovništva od 0 do 14 godina 2011. iznosio je 15,2%, a stanovništva od 65 i više godina iznosi 17,7%, dok je 1953. udio stanovništva od 0 do 14 godina iznosio 27,0%, a stanovništva od 65 i više godina 7,0%.

STANOVNIŠTVO PREMA STAROSTI I SPOLU

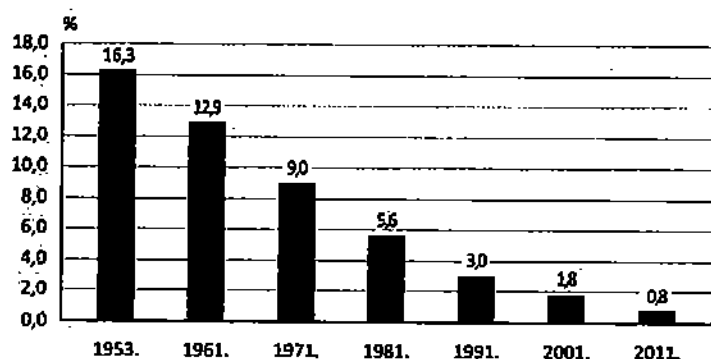


Tendencija starenja stanovništva vidljiva je i pomoću pokazatelja starenja stanovništva, odnosno indeksa starenja (postotni udio osoba starih 60 i više godina u odnosu na broj osoba starih od 0 do 19 godina) koji iznosi 115,0% i koeficijenta starosti (postotni udio osoba starih 60 i više godina u ukupnom stanovništvu) koji iznosi 24,1%. Ti su pokazatelji već u Popisu stanovništva 1971. prešli kritične vrijednosti (za indeks starenja to je 40%, za koeficijent starosti 12%).

Prema obrazovnoj strukturi, od ukupnog broja osoba u dobi od 15 i više godina, njih 16,4% je visokoobrazovano, dok 52,6% osoba ima završenu srednju školu te 30,8% osoba ima završeno osnovno obrazovanje ili manje.

Nepismenih osoba starih 10 i više godina je 0,8%, odnosno 0,4% muškaraca i 1,3% žena. Od ukupnog broja nepismenih osoba (32 302) 64,6% se odnosi na žene u dobi od 60 i više godina.

UDIO NEPISMENIH OSOBA STARIH 10 I VIŠE GODINA, POPISI 1953. – 2011.



Hrvatski zavod za javno zdravstvo u 2013. je osim kvantitativnog povećanja broja statističkih aktivnosti, posebnu pozornost posvetio sustavnom praćenju podataka o nefinancijskoj zdravstvenoj statistici, kao i o domovima za dugotrajnu njegu te razvoju i uspostavi hrvatskoga informacijskog sustava za poslovno upravljanje Geografskim informacijskim modulom (CHBIS-GIS) iz područja zdravstvene statistike i organizacije zdravstva. Cilj prve aktivnosti usmjeren je na unaprjeđenje skupa podataka o vrstama i osnovnim podacima o domovima za dugotrajnu njegu (domovi za starije i nemoćne te psihički bolesne odrasle osobe) u suradnji s Ministarstvom socijalne politike i mladih radi dostave podataka. U sklopu projekta Razvoj i uspostava hrvatskoga informacijskog sustava za poslovno upravljanje Geografskim informacijskim modulom (CHBIS-GIS) iz područja zdravstvene statistike i organizacije zdravstva uspostaviti će se jedinstvena analitička baza podataka iz područja zdravstvene statistike i organizacije zdravstva. Definirat će se i izraditi informatički sustav za analizu i prikaz pokazatelja iz jedinstvenog skladišta podataka, uključujući napredne analize, vizualizacije i projekcije temeljene na BI i GIS tehnologijama.

Poglavlje II. – MAKROEKONOMSKE STATISTIKE

Poglavlje II. - MAKROEKONOMSKE STATISTIKE

Sektor ekonomskih statistika obavlja izračun nacionalnih računa i osnovnih makroekonomskih agregata, provodi dio statističkih istraživanja potrebnih za izradu tromjesečnih i godišnjih nacionalnih računa, izrađuje tablice ponude i uporabe te input-output tablice, kao i izračun indeksa potrošačkih cijena. Sektor u suradnji s drugim znanstvenim institucijama u Republici Hrvatskoj i uz tehničku pomoć inozemnih stručnjaka i institucija sudjeluje u definiranju novih izvora podataka i njihovu kontinuiranom održavanju kao i daljnjem razvitku te priprema i uvodi potrebnu metodologiju. Uspostavom institucionalne koordinacije i komunikacije te prilagodbom administrativnih izvora podataka prema novim zahtjevima Sektor radi na promoviranju konzistentnosti makroekonomskih podataka svih relevantnih institucija u statističkom sustavu Republike Hrvatske. Statističkim podacima i analizama osiguravaju se donositeljima odluka kvalitetni statistički podaci i pokazatelji koji se koriste za vođenje ekonomske i socijalne politike te administrativne i regulatorne potrebe.

Tijekom 2013. praćenjem i aktivnim sudjelovanjem u radnim skupinama iz područja nacionalnih računa osigurala se pravodobna metodološka priprema (pregled svih osnovnih promjena iz SNA 1993/ESA 1995 prema SNA 2008/ESA 2010) te njihov utjecaj na osnovne makroekonomske pokazatelje (bruto domaći proizvod, bruto nacionalni dohodak, stopa inflacije), redefiniranje izvora podataka i primjena unaprijeđenih međunarodnih standarda iz područja nacionalnih računa SNA 2008/ESA 2010. U sklopu programa MB IPA 2011, projekt "*Metodologija nacionalnih računa*", počeo je rad na unaprijeđenjima vezanima za ESA 2010, posebno na promjenama u kategorijama istraživanja i razvoja, vojne opreme, neživotnog osiguranja, investicija i dr. Unutar istog projekta predviđeno je i unaprijeđenje procjene dohotka od ilegalnih aktivnosti u Republici Hrvatskoj. Projekt završava u svibnju 2014. U sklopu projekta zaposlenici Državnog zavoda za statistiku kontinuirano su sudjelovali na radionicama i seminarima vezanima za uvođenje navedenih metodoloških promjena. U sklopu programa MB IPA 2011, projekt

Poglavlje II. – MAKROEKONOMSKE STATISTIKE

“Tromjesečni nacionalni računi”, započeo je rad na pisanju Inventory-ja (opis izvora i metoda obračuna tromjesečnoga bruto domaćeg proizvoda) te unaprjeđenje obračuna u tekućim i stalnim cijenama u skladu s postojećim zahtjevima iz transmisijskog programa.

Radi ostvarenja strateškog cilja osiguranja kvalitetnih i pravodobnih statističkih podataka, tijekom 2013. posebna pozornost posvećena je unapređenju postojećih istraživanja iz područja Državnog zavoda za statistiku te skraćivanju razdoblja od isteka referentnog razdoblja do objave službenih podataka. Nadalje, u odnosu na Godišnji provedbeni plan, u području tromjesečnih računa, pri prvoj procjeni tromjesečnoga bruto domaćeg proizvoda za 2013. uvedeno je uz objavljivanje informacije o stopi realnog rasta i objavljivanje najvećega pozitivnog doprinosa promjeni volumena te najvećega negativnog doprinosa promjeni volumena prema proizvodnoj i rashodnoj metodi, a u regularnoj procjeni, počevši od prvog tromjesečja 2013. tromjesečno Priopćenje “Procjena tromjesečnog obračuna bruto domaćeg proizvoda” objavljuje se u rokovima $t + 70$ dana nakon isteka predmetnog tromjesečja (prije toga objavljivalo se na $t + 80$ dana). Priopćenje za prvo tromjesečje 2013. objavljeno je 10. lipnja 2013., dakle, nepunih mjesec dana prije ulaska u Europsku uniju, čime je postignut cilj objave druge procjene tromjesečnog BDP-a u skladu sa zadanim rokovima EU-a. Na području obračuna godišnjeg BDP-a skraćeni su rokovi objave te prvi put objavljena serija regionalnog BDP-a prema NKD-u 2007. i po NKPJS 2012. za razdoblje 2000. - 2010. Za harmonizirani indeks potrošačkih cijena izrađen je popis izvora i metoda (Inventory), a za nacionalni i harmonizirani indeks potrošačkih cijena moderniziran je način prikupljanja podataka o cijenama te je revidiran uzorak dobara i usluga. Isto tako, stupanjem na snagu Uredbe Komisije (EU) br. 93/2013 od 1. veljače 2013. kojom se utvrđuju detaljna pravila za provedbu Uredbe Vijeća (EZ) br. 2494/95 u vezi s Harmoniziranim indeksom potrošačkih cijena u pogledu utvrđivanja indeksa cijena stanovanja vlasnika, od 1. srpnja 2013. nastala je obveza dostave indeksa cijena stambenih nekretnina. Prvo izvješćivanje Državnog zavoda za statistiku prema Uredbi br. 93/2013 obavljeno je potkraj rujna 2013., a u dogovoru s

Poglavlje II. – MAKROEKONOMSKE STATISTIKE

Eurostatom trenutačno se dostavljaju podaci Hedonističkog indeksa cijena nekretnina, koji izračunava i objavljuje Hrvatska narodna banka.

Monetarni i financijski pokazatelji za potrebe službene statistike u djelokrugu su rada **Hrvatske narodne banke**. U skladu s odredbama Kompendija statističkih zahtjeva Eurostata za 2011., obveznik izvješćivanja Eurostata jest Europska središnja banka (ESB). Od dana pristupanja Republike Hrvatske u punopravno članstvo EU, Hrvatska narodna banka dostavlja ESB-u predmetne podatke u skladu s izvještajnim zahtjevima ESB-a na području monetarne i financijske statistike (set izvješća Bilance monetarnih financijskih institucija, Bilance investicijskih fondova, Kamatne stope kreditnih institucija, Ostale tržišne kamatne stope), čime se ujedno zadovoljavaju i izvještajni zahtjevi Eurostata.

U području statistike financijskih računa glavne razvojne aktivnosti tijekom 2013. bile su usmjerene na unaprjeđenje metodologije i izvora podataka za izradu tromjesečnih financijskih računa (posebno za sektor opće države) te na metodološko usklađivanje sa statistikom nefinancijskih računa.

Pristupanjem Republike Hrvatske Europskoj uniji, hrvatski statistički sustav obvezan je proširiti i unaprijediti skup podataka iz područja javnih financija, kako bi se kvalitetnije mogle valorizirati pojedine mjere ekonomske politike usmjerene na jačanje fiskalne održivosti. U skladu s preporukama Eurostata, Državni zavod za statistiku preuzeo je od Ministarstva financija ulogu nositelja izrade Fiskalnog izvješća, pri čemu će se nastaviti suradnja Državnog zavoda za statistiku, Hrvatske narodne banke i Ministarstva financija, putem službeno potpisanoga Sporazuma o suradnji na području statistike nacionalnih računa opće države i s njom povezanih statistika.

Ugovorom o Europskoj uniji uspostavljen je sustav fiskalnog nadzora zemalja članica u pogledu dvaju glavnih kriterija: udio državnog deficita u BDP-u ne smije prijeći prag od 3 %, a državnog duga 60%. Detaljnije postupanje u ovom

Poglavlje II. – MAKROEKONOMSKE STATISTIKE

području propisano je uredbama Europske unije² koje zahtijevaju izvješćivanje dva puta na godinu; prije 1. travnja i prije 1. listopada tekuće godine za prethodne četiri godine, kao i prognozu za tekuću godinu. Državni zavod za statistiku razvio je metodologiju i objavio sve tražene pokazatelje u listopadu 2013., a primijenjenu metodologiju i kvalitetu podataka verificirala su nadležna europska tijela.

Proračunski manjak (višak) sektora opće države znači razliku između ukupnih prihoda i ukupnih rashoda, kako je definirano u ESA 1995, prilagođen za tretman tokova kamata iz swap ugovora i sporazuma o terminskom tečaju. To je ukupni iznos koji središnja i lokalna država i njihova tijela imaju na raspolaganju za kreditiranje ili koji moraju pozajmiti za financiranje nefinancijskih transakcija. Dug opće države znači ukupnu konsolidiranu nominalnu vrijednost neotplaćenog bruto duga na kraju godine. Od cjelokupnih obveza države on obuhvaća sljedeće kategorije: gotovinu i depozite, vrijednosnice (osim dionica i financijskih izvedenica) te kredite i zajmove.

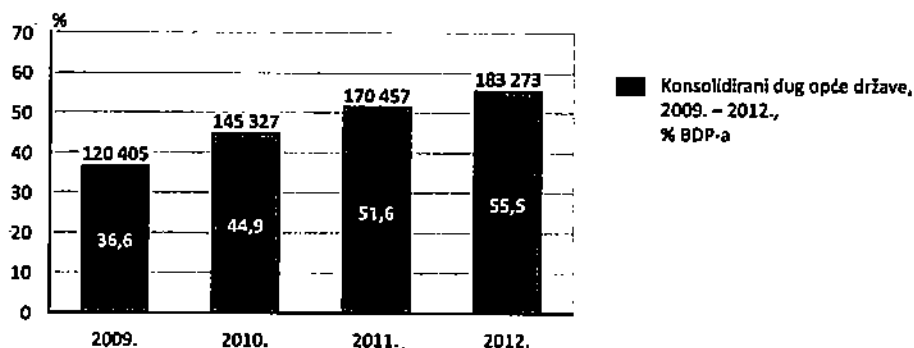
Prethodno navedene pokazatelje potrebno je prikazati u tablicama ujednačenima za sve zemlje Europske unije prema zahtjevima i strukturi EDP³ izvješća (Fiskalno izvješće). Tablice su dizajnirane tako da omogućuje praćenje veza između nacionalnih proračunskih agregata, kao i međunarodnu usporedbu operativnog salda, neto uzajmljivanja/neto pozajmljivanja te promjena u stanju duga sektora opće države na razini svih podsektora u skladu s definicijama iz ESA 95.

² Uredba Vijeća (EZ) br. 479/2009 od 25. svibnja 2009. o primjeni Protokola o postupku u slučaju prekomjernog deficita priloženog Ugovoru o osnivanju Europske zajednice te Uredba Vijeća (EU) br. 679/2010 od 26. srpnja 2010. o izmjeni Uredbe (EZ) br. 479/2009 o kvaliteti statističkih podataka u kontekstu postupka u slučaju prekomjernog deficita

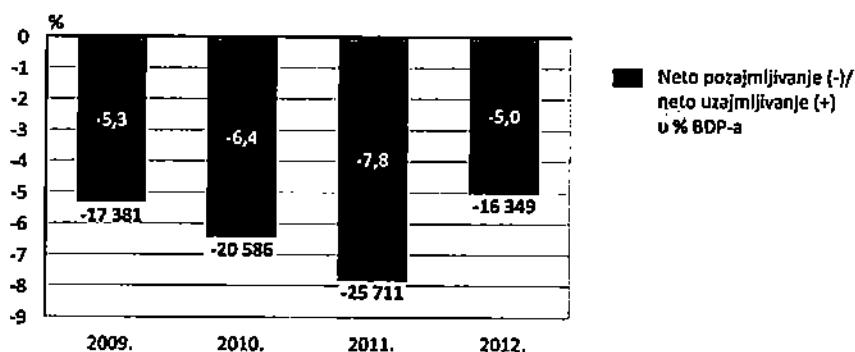
³ Excessive deficit procedure

Poglavlje II. – MAKROEKONOMSKE STATISTIKE

KONSOLIDIRANI DUG OPĆE DRŽAVE, 2009. – 2012., % BDP-a



PRORAČUNSKI MANJAK PREMA ESA 1995, 2009. – 2012., % BDP-a



Razvojne aktivnosti statistike platne bilance i stanja međunarodnih ulaganja (nositelj statističke aktivnosti jest Hrvatska narodna banka) bile su i u 2013. usmjerene na unaprjeđenje metodologije radi što potpunijeg usuglašavanja s izvještajnim zahtjevima Eurostata (tzv. „BOP Vademecum“), Međunarodnoga monetarnog fonda (tzv. BPM 6) te Organizacije za ekonomsku suradnju i razvoj (tzv. BD4). Pripremljena je metodološka osnova za praćenje poslova oplemenjivanja s inozemstvom, koja je stupila na snagu početkom 2014., kada je donošenjem Odluke o izmjeni i dopuni Odluke o prikupljanju podataka za

Poglavlje II. – MAKROEKONOMSKE STATISTIKE

potrebe sastavljanja platne bilance, stanja inozemnog duga i stanja međunarodnih ulaganja (Narodne novine, broj 10/2014) uvedeno novo istraživanje primjenom izvještajnog obrasca OPL-M.

Odredbama Direktive Vijeća 2011/85/EU o zahtjevima za proračunske okvire država članica uz ostalo je propisana, počevši od 2014., obveza objave osnovnih agregata fiskalnih podataka u mjesečnoj odnosno tromjesečnoj dinamici za pojedine podsektore opće države, kao i obveza godišnje objave podataka o potencijalnim obvezama države i o obvezama iz djelovanja javnih poduzeća. Na navedene obveze odnosi se statistička aktivnost *Priprema za izvještavanje i objavu podataka prema Direktivi Vijeća EU-a 2011/85 o zahtjevima prema proračunskim okvirima zemalja članica*, s Ministarstvom financija i Državnim zavodom za statistiku kao nositeljima. U skladu s preporukama Europske komisije, za izračun i objavu mjesečnih i tromjesečnih podataka utvrđena je nadležnost Ministarstva financija te je u sklopu pripremnih aktivnosti na njegovoj internetskoj stranici u propisanom roku 2013. objavljen pripadajući metodološki dokument – tablica usklađivanja (*reconciliation table*).

U vezi s određivanjem vlastitih sredstava temeljenih na porezu na dodanu vrijednost (statistička aktivnost: *PDV Izvješće prema standardima Europske unije za praćenje vlastitih sredstava od poreza na dodanu vrijednost*), Republika Hrvatska zatražila je i dobila odobrenje Europske komisije da za izračun osnovice vlastitih sredstava od poreza na dodanu vrijednost upotrebljava određene približne procjene od 1. siječnja 2013. do 31. prosinca 2014. za transakcije iz Priloga X. dijela B točke 9. Direktive 2006/112/EZ (točka 9).

Poglavlje III. - POSLOVNE STATISTIKE

Poslovne statistike obuhvaćaju vrlo heterogena područja: industriju, energiju, informacijsko društvo, građevinarstvo, transport i komunikacije, turizam, statistiku usluga, strukturne poslovne statistike te statistiku robne razmjene s inozemstvom.

Tijekom 2013. Državni zavod za statistiku kontinuirano je provodio aktivnosti vezane za povećanje stupnja usklađenosti i unaprjeđenje kvalitete statističkih podataka iz područja poslovnih statistika. Nastavio se rad na povećanju kvalitete podataka te razvoju inovativnih načina pri korištenju administrativnih izvora podataka radi smanjenja opterećenja izvještajnih jedinica. Također se nastavilo s aktivnostima na modernizaciji metoda prikupljanja podataka uvođenjem novih i razvojem postojećih internetskih aplikacija. Tako je npr. u sklopu projekata IPA 2009 i IPA RAC 2009 razvijeno i uvedeno šest novih istraživanja o cijenama uslužnih djelatnosti (SPPI) uključujući izradu internetskih aplikacija za prikupljanje podataka za navedena istraživanja. Nadalje, u području građevinarstva unaprijedio se i povećao obuhvat jedinica jer su u 2013. prvi put u ukupne podatke uključeni i obrtnici. U sklopu programa MB IPA 2011 provedene su aktivnosti sa svrhom povećanja stupnja usklađenosti i unaprjeđenja kvalitete proizvodnje strukturno-poslovnih statistika. Provedena je analiza kvalitete administrativnih i statističkih izvora te su definirane preporuke za poboljšanje njihove kvalitete, kalibrirane su i unaprijeđene metode procjena i imputacija te nadograđen informacijski produkcijski sustav. Kod kratkoročnih poslovnih statistika industrije (tri istraživanja) tijekom 2013. povećan je postotak primjene internetske aplikacije za prikupljanje podataka (stopa odgovora oko 95%). Za Godišnje istraživanje o utrošku sirovina, materijala i energenata u industriji (IND-21/REPRO/G) za 2012. razvijena je internetska aplikacija za prikupljanje podataka.

Budući da je pristupanjem Republike Hrvatske Europskoj uniji, u području statistike transporta za evidentiranje dolazaka i odlazaka brodova Ministarstvo pomorstva, prometa i infrastrukture počelo primjenjivati Hrvatski integrirani

pomorski informacijski sustav (CIMIS) kao jedinstveno sučelje, bilo je nužno tehnički i sadržajno prilagoditi proces statističkog istraživanja.

Podaci o robnoj razmjeni Republike Hrvatske s inozemstvom važan su izvor podataka za sastavljanje platne bilance i za nacionalne račune te predstavljaju značajan pokazatelj gospodarske uspješnosti i razvoja zemlje. Koriste se pri donošenju odluka vezanih za nacionalnu i europsku monetarnu i gospodarsku politiku, za makroekonomske analize, radi praćenja ekonomskih i društvenih kretanja, razvojnih strategija u Republici Hrvatskoj te međunarodne usporedbe.

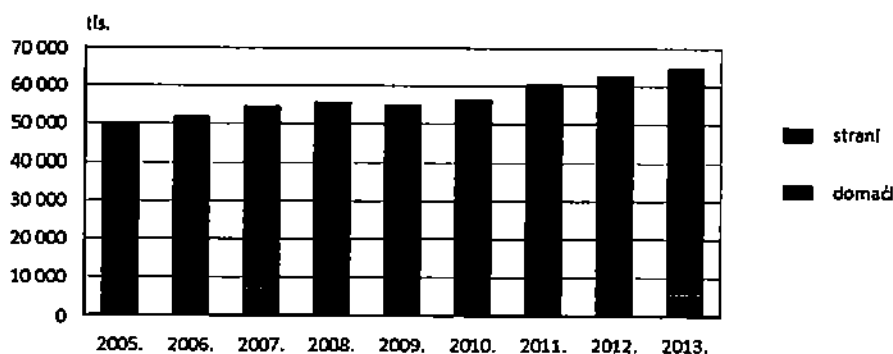
Pristupanje Republike Hrvatske Europskoj uniji imalo je znatan učinak na statistiku robne razmjene s inozemstvom. Bilo je nužno pripremiti i uvesti potpuno novo mjesečno statističko istraživanje Intrastat (robna razmjena između zemalja članica Europske unije), koje se uspješno provodi od srpnja 2013. Intrastat karakterizira izravno prikupljanje podataka od izvještajnih jedinica. Osim toga, budući da je i u carinskim postupcima došlo do znatnih promjena zbog usklađivanja s pravnom stečevinom Europske unije, izvršena je prilagodba statističke obrade podataka s jedinstvenih carinskih deklaracija, istraživanje Extrastat (robna razmjena s trećim zemljama). Tako je i nakon ulaska Republike Hrvatske u Europsku uniju osigurana kontinuirana i pravodobna diseminacija podataka o robnoj razmjeni Republike Hrvatske prema zadanim rokovima te prema novoj strukturi i načinu dostave u Eurostat.

Turizam kao skup različitih aktivnosti čiju potražnju generiraju posjetitelji zauzima važan dio u gospodarstvu Republike Hrvatske ne samo u pogledu gospodarskog rasta i zapošljavanja nego i u području društvenoga i kulturnog integriranja. Važnost turizma za Hrvatsku potvrđuju i statistički pokazatelji iz područja turizma, ali i iz područja statistike usluga, strukturno-poslovnih statistika, statistike transporta i komunikacija te statistike radne snage. U području statistike turizma proizvode se podaci o dolascima i noćenjima turista u komercijalnome i nekomercijalnom smještaju, turističkoj aktivnosti stanovništva Republike Hrvatske, aktivnostima putničkih agencija i luka nautičkog turizma, održanim nacionalnim i međunarodnim poslovnim

Poglavlje III. - POSLOVNE STATISTIKE

skupovima te o dolascima stranih brodova na kružnom putovanju u teritorijalno more Republike Hrvatske. Kako bi se smanjilo opterećenje izvještajnih jedinica i poboljšala kvaliteta istraživanja, kontinuirano se provode aktivnosti modernizacije prikupljanja podataka iz područja statistike turizma.


NOĆENJA TURISTA U KOMERCIJALNOM SMJEŠTAJU U REPUBLICI HRVATSKOJ OD 2005. DO 2013.



Noćenja turista u komercijalnom smještaju u Hrvatskoj bilježe porast od 50 milijuna noćenja u 2005. do 65 milijuna noćenja turista u 2013., što je prosječno godišnje povećanje od 3,2%.

Čak 60 milijuna noćenja stranih turista u komercijalnim smještajnim objektima (tj. 92,1% od ukupno ostvarenih noćenja) pokazuje da je Hrvatska atraktivna destinacija za strane turiste. U strukturi noćenja stranih turista, najviše noćenja ostvarili su turisti iz Njemačke (24,2%), Slovenije (10,3%), Austrije (8,7%), Češke (7,6%) i Italije (7,4%).

Poglavlje III. - POSLOVNE STATISTIKE

NOĆENJA TURISTA PREMA ZEMLJI PREBIVALIŠTA U SMJEŠTAJNIM OBJEKTIMA
U REPUBLICI HRVATSKOJ 2013.

Godine 2013. ostvareno je 65 milijuna noćenja u komercijalnim smještajnim objektima. Intenzitet turizma, koji se mjeri odnosom broja ostvarenih noćenja u turističkim smještajnim objektima po stanovniku Republike Hrvatske, iznosi 15,1 noćenje po stanovniku RH.

Podaci fizičkog obujma, odnosno broja noćenja u smještajnim objektima po mjesecima potvrđuju da je u Republici Hrvatskoj turizam sezonska pojava. Od ukupno ostvarenih noćenja u smještajnim objektima 62,0% noćenja ostvareno je u srpnju i kolovozu 2013.

Poglavlje IV. – STATISTIKA POLJOPRIVREDE, ŠUMARSTVA I RIBARSTVA

Statistika poljoprivrede, šumarstva i ribarstva obuhvaća vrlo heterogena područja: biljnu proizvodnju, stočarstvo, šumarstvo, ribarstvo, agromonetarne statistike, poljoprivredne strukture, statistiku ruralnih područja i statistiku agrookoliša. Osnovni cilj statistike poljoprivrede jest osiguranje kvalitetnih, pravodobnih i međunarodno harmoniziranih podataka za potrebe planiranja te provođenje agrarne politike i ruralnog razvoja na regionalnoj i nacionalnoj razini, kao i provođenje Zajedničke poljoprivredne politike EU-a.

U 2013. nastavile su se aktivnosti na integraciji poljoprivrednih statistika u nacionalni statistički sustav, što je rezultiralo većim korištenjem administrativnih podataka za statističke svrhe čime je smanjen teret izvješćivanja poslovnim subjektima i obiteljskim poljoprivrednim gospodarstvima. Tako se većim korištenjem administrativnih izvora podataka nastavio rad na poboljšanju statistika iz područja stočarstva, šumarstva i ribarstva. Prelaskom na administrativne izvore ostvarilo se racionalnije korištenje proračunskih sredstava namijenjenih službenoj statistici. Također je nastavljena modernizacija prikupljanja podataka uvođenjem internetskih obrazaca. U sklopu EC Multiple framework contract beneficiaries 2009 provedeno je trogodišnje Istraživanje o strukturi poljoprivrednih gospodarstava u 2013. – stanje 1. lipnja.

Povećana je ažurnost Statističkog registra poljoprivrednih gospodarstava (SRPG) kao zajedničkog okvira za odabir uzoraka za prikupljanje podataka poljoprivrednih statistika s dostupnim podacima Agencije za plaćanje u poljoprivredi, ribarstvu i ruralnom razvoju (Upisnik poljoprivrednih gospodarstava). U sklopu MB IPA 2011, Statistika stočarstva uspješno je završen projekt kojim je unaprjeđena izrada prognoza bruto domaće proizvodnje mesa (za goveda, svinje i ovce) i statistika klanja na obiteljskim poljoprivrednim gospodarstvima (izvan klaonica).

Uspostavljen je učinkovitiji način prikupljanja i obrade podataka u sklopu projekta "Ekonomski računi za poljoprivredu" uključujući statistiku cijena – MB IPA 2011. Modernizirano je prikupljanje podataka razvojem internetskog obrasca i aplikacije za obradu podataka s potrebnom softverskom podrškom: Mjesečni izvještaj o otkupu proizvoda poljoprivrede i šumarstva – pravne osobe i obrtnici (PO-31a/M) i Mjesečni izvještaj o otkupu proizvoda poljoprivrede i šumarstva – obiteljska poljoprivredna gospodarstva (PO-31b/M). Nastavljen je rad na uspostavi i integraciji nacionalnog sustava za praćenje statistike agrookoliša u suradnji s drugim institucijama (Ministarstvo poljoprivrede, Ministarstvo zaštite okoliša i prirode, Agencija za zaštitu okoliša). Provedena je analiza postojećih izvora podataka potrebnih za uspostavu agrookolišnih pokazatelja.

Ministarstvo poljoprivrede je na temelju preporuka Twinning Light projekta "Verification of EU Conformity of the Croatian Farm Accountancy Data Network", radi prikupljanja što relevantnijih podataka u 2013. provelo dva FADN istraživanja. FADN istraživanje za knjigovodstvenu 2012. godinu provedeno je u cijelosti na uzorku od 1 002 poljoprivredna gospodarstva (PILOT) te je započeto istraživanje za knjigovodstvenu 2013. godinu na punom uzorku od 1 251 poljoprivrednog gospodarstva. U sklopu projekta počela je primjena sustava RICA 1 kojim se podaci prikupljeni FADN istraživanjem dostavljaju Europskoj komisiji. U sustavu provođenja statističkih aktivnosti iz područja ribarstva u 2013. nije bilo izmjena te su istraživanja provedena prema metodologiji utvrđenoj prijašnjih godina.

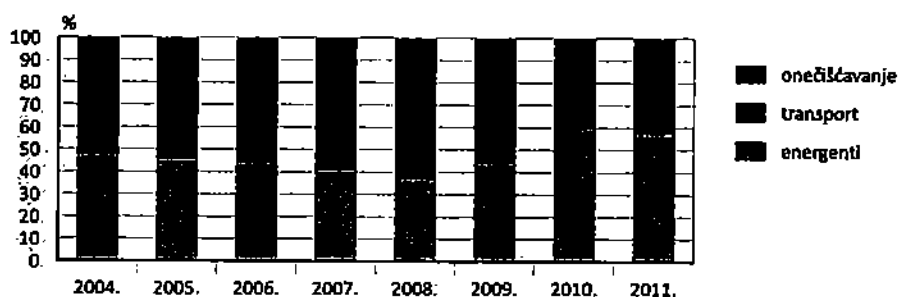
Poglavlje V. – STATISTIKE ZA VIŠE PODRUČJA

Osnovni cilj statistike okoliša jest osiguranje kvalitetnih, pravodobnih i međunarodno harmoniziranih podataka za potrebe planiranja i provođenje statistike zaštite okoliša i održivog razvoja te osiguranje potrebnih pokazatelja za praćenje strategije Europa 2020. i promjene klime.

U 2013. nastavljen je rad na unaprjeđenju i integraciji statistike okoliša, ponajprije statistika voda i statistika otpada. U sklopu "Projekta o prikupljanju podataka za statistiku voda" iz programa MB IPA 2011 (*DCP 13 Water statistics*) unaprjeđeno je prikupljanje podataka o statistici voda.

Također su nastavljene aktivnosti na unaprjeđenju izračuna emisija u zrak i uspostavljanju novih računa okoliša: Izračun izdataka za zaštitu okoliša, Sektorski računi okoliša i Izračun fizičkog protoka energije. U 2013. provedena je revizija izračuna "Računa emisija u zrak" 2008. - 2012. i publiciranje rezultata. Publicirana je i serija podataka o "Porezima i naknadama za okoliš", 2004. - 2011. Kontinuirano se provode aktivnosti na daljnjem usklađivanju statistike okoliša prema svim zahtjevima Eurostata.

POREZNI PRIHODI ZA OKOLIŠ PREMA KATEGORIJAMA, 2004. – 2011.



U prikazanoj strukturi poreznih prihoda za okoliš od 2004. do 2011. vidi se da su najviše zastupljeni energenti, koji su 2004. bili zastupljeni s 47,8% i imali su trend pada do 2009., 2010. dosegli su 59,9%, a 2011. godine 57,8%.

Porez na transport u strukturi ukupnih poreza u 2004. imao je udio od 32,2% i do 2008. imao je trend rasta (37,1%), od 2009. do 2011. udio je smanjen s 29,9% u 2009., na 21,8% u 2011. Porezi na onečišćivanje imaju udio oko 20% u strukturi ukupnih poreza na okoliš, osim od 2007. do 2009., kada su zabilježili veći rast.

Agencija za zaštitu okoliša tijekom 2013. provela je dva istraživanja iz područja Računa za okoliš i promjenu klime, a to su: Izvješće o inventaru stakleničkih plinova na području Republike Hrvatske za razdoblje 1990. – 2011. (NIR 2013) i Izvješće o inventaru stakleničkih plinova na području Republike Hrvatske za razdoblje 1990. – 2012. (NIR 2014). Izvješće se izrađuje prema smjernicama za izvješćivanje o godišnjim inventarima Okvirne konvencije Ujedinjenih naroda o promjeni klime (UNFCCC) i metodologiji Međuvladinog tijela za klimatske promjene⁴ koje objavljuje i osuvremenjuje službenu metodologiju (IPCC smjernice). Poboljšanja se rade kontinuirano temeljem preporuka stručnih tijela tajništva Okvirne konvencije UN-a o promjeni klime (Tajništvo UNFCCC⁵) i Europske komisije koje rade godišnji tehnički pregled i ocjenu Izvješća i zajedničkog formata za izvješćivanje (CRF tablice s podacima).

Izvješće se izrađuje na godišnjoj bazi i obuhvaća vremenski niz od 1990. godine do dvije godine prije godine izvještavanja (N-2 godine). Izvješćem su obuhvaćeni direktni staklenički plinovi (ugljikov dioksid, metan, didušikov oksid, fluorouglikovodici, perfluorugljici i sumporov heksafluorid) i indirektni staklenički plinovi (dušikovi oksidi, sumporov dioksid, ne-metanski hlapivi organski spojevi i ugljikov monoksid). Standardizirani proračun usmjeren je prema izradi nacionalne inventure emisija na temelju gospodarskih djelatnosti iz šest sektora: Energetika, Industrijski procesi, Uporaba otapala i ostalih proizvoda, Poljoprivreda, Korištenje zemljišta, promjene u korištenju zemljišta i šumarstvo te Gospodarenje otpadom.

⁴ Intergovernmental Panel on Climate Change

⁵ United Nations Framework Convention on Climate Change

Poglavlje V. – STATISTIKE ZAVISE PODRUČJA

Općenito, metodologija za izračun emisija može se opisati kao umnožak specifične aktivnosti (npr. potrošnje goriva, proizvodnje cementa, broja životinja, količine odloženog otpada itd.) i pripadajućeg faktora emisije. Uporaba specifičnih, nacionalnih faktora emisije je preporučljiva gdje god je moguće i opravdano, dok s druge strane, metodologija daje preporučene (default) vrijednosti za sve relevantne aktivnosti određenih sektora. Na službenim stranicama www.ipcc.ch i <https://unfccc.int> dostupne su smjernice i druge studije.

Agencija za zaštitu okoliša odgovorna je za koordinaciju izvješćivanja i izvješćivanje o provedbi pravne stečevine EU-a iz područja gospodarenja otpadom za što je priprema provedena provedbom nekoliko projekata. U 2013. proveden je projekt IPA 2009 Twinning Light projekt "*Unaprjeđenje izvješćivanja o otpadu u Hrvatskoj*" s ciljem unaprjeđenja sustava prikupljanja podataka te usklađivanju prema odredbama i zahtjevima budućih izvještajnih obveza u skladu s obvezama iz direktiva Europske unije, a koristeći podatke iz administrativnih izvora.

Agencija za zaštitu okoliša je temeljem sporazuma s Državnim zavodom za statistiku preuzela poslove izrade statistike otpada te je tijekom 2013. u okviru projekta MP IPA 2011 provodila aktivnosti na provedbi komponente DCP 14 "Statistike otpada" čime se osiguravaju potrebna metodološka i informatička usklađenja, pripremaju potrebni priručnici i izvješća za 2011. i 2012. u skladu sa zahtjevima Uredbe o statistikama otpada 2150/2002/EC i 849/2010.

Također je temeljem darovnice Eurostata u okviru projekta Agencije za zaštitu okoliša u 2013. započet projekt "Sakupljanje podataka o otpadu od hrane" kojim će se provesti statističko istraživanje u cilju dobivanja detaljnijih i pouzdanijih podataka o otpadu od hrane.

Poglavlje VI – PODRŠKA STATISTIČKOM OUTPUTU

Klasifikacije su jedan od osnovnih alata za prikupljanje statističkih podataka, a namijenjene su pružanju informacija i relevantnih prognoza koje se odnose na društvena i ekonomska pitanja. Državni zavod za statistiku primjenjuje niz nacionalnih i međunarodnih klasifikacija koje su revidirane i na međunarodnoj i na nacionalnoj razini u redovitim razmacima i prilagođene promjenjivim društvenim i ekonomskim uvjetima.

U Državnom zavodu za statistiku kreirana je i razvijena aplikacija KLASUS, koja je sastavni dio metabaze podataka pod nazivom CROMETA, a služi za vođenje i održavanje klasifikacija.

Kako bi se u Državnom zavodu za statistiku primjenjivale klasifikacije i šifarnici na standardiziran način, prikupljene klasifikacije i šifarnici pripremljeni su u odgovarajućem obliku (formatu). U bazi su pohranjene nacionalne i međunarodne statističke klasifikacije, šifarnici i tablice veza koje su korisnicima dostupne u elektroničkom obliku. Pristup bazi za klasifikacije imaju svi statističari bez obzira na to rade li izravno na statističkim istraživanjima, u registrima ili na klasifikacijama. KLASUS omogućuje statističarima šifriranje istraživanja, odnosno brzo i učinkovito pronalaženje šifri za bilo koje obilježje koje se prati statističkim istraživanjem i kojemu je potrebno pridružiti ispravnu šifru. Dakle, riječ je o alatu koji statističarima u svakom trenutku može ponuditi uvid u klasifikacije koje su trenutačno u primjeni kao i u klasifikacije koje su se nekada primjenjivale u provedbi statističkih istraživanja.

**PREGLED UKUPNO PLANIRANIH I IZVRŠENIH
STATISTIČKIH AKTIVNOSTI U 2013. GODINI**

Oznaka teme iz GPP 2013.		Istraživanje provedeno, objava podataka u skladu s rokovima iz GPP-a 2013.	Provedba istraživanja odstupala od rokova definiranih GPP-om 2013., navesti kratko obrazloženje
Poglavlje I. DEMOGRAFSKE I DRUŠTVENE STATISTIKE			
Temat 1.01. Stanovništvo			
1.01-I-1	Statistika rođenih (DEM-1)	<input checked="" type="checkbox"/>	
1.01-I-2	Statistika umrlih (DEM-2)	<input checked="" type="checkbox"/>	
1.01-I-3	Statistika sklopljenih brakova (DEM-3)	<input checked="" type="checkbox"/>	
1.01-I-4	Statistika razvedenih brakova (RB-1)	<input checked="" type="checkbox"/>	
1.01-II-1	Statistika unutarnje migracije stanovništva	<input checked="" type="checkbox"/>	
1.01-II-2	Statistika vanjske migracije stanovništva	<input checked="" type="checkbox"/>	
1.01-III-1	Popis stanovništva, kućanstava i stanova 2011. godine	<input checked="" type="checkbox"/>	
Temat 1.02. Tržište rada			
1.02-I-1	Mjesečno istraživanje o zaposlenima i plaći (RAD-1)	<input checked="" type="checkbox"/>	
1.02-I-2	Godišnje istraživanje o zaposlenima i plaći (RAD-1G)	<input checked="" type="checkbox"/>	
1.02-I-3	Anketa o radnoj snazi (ARS)	<input checked="" type="checkbox"/>	
1.02-I-4	Istraživanje o slobodnim radnim mjestima (SRM)	<input checked="" type="checkbox"/>	
1.02-I-5	Anketa o trošku rada (ATR)	<input checked="" type="checkbox"/>	
1.02-N-II-1	Mjesečno istraživanje o zaposlenima u obrtu i u djelatnostima slobodnih profesija	<input checked="" type="checkbox"/>	
Temat 1.03. Obrazovanje			
1.03-I-1	Godišnji izvještaj za dječje vrtiće i druge pravne osobe koje ostvaruju programe predškolskog odgoja za pedagošku godinu (DV-PO)	<input checked="" type="checkbox"/>	
1.03-I-2	Godišnji izvještaj osnovnih škola – kraj školske godine – početak školske godine (Š-D)	<input checked="" type="checkbox"/>	
1.03-I-3	Godišnji izvještaj srednjih škola – kraj školske godine – početak školske godine (Š-S)	<input checked="" type="checkbox"/>	
1.03-I-4	Godišnji izvještaj učeničkih i studentskih domova za školsku/akademska godinu (ŠD)	<input checked="" type="checkbox"/>	
1.03-I-5	Godišnji izvještaj o strukturi visokih učilišta (ŠV-21)	<input checked="" type="checkbox"/>	
1.03-I-6	Studenti upisani na stručni i sveučilišni studij (ŠV-20)	<input checked="" type="checkbox"/>	
1.03-I-7	Studenti koji su diplomirali/završili sveučilišni ili stručni studij (ŠV-50)	<input checked="" type="checkbox"/>	
1.03-I-8	Studenti upisani na poslijediplomski specijalistički studij (ŠV-30)	<input checked="" type="checkbox"/>	

**PREGLED UKUPNO PLANIRANIH I IZVRŠENIH
STATISTIČKIH AKTIVNOSTI U 2013. GODINI**

(nastavak)

Oznaka teme iz GPP 2013.		Istraživanje provedeno, objava podataka u skladu s rokovima iz GPP-a 2013.	Provedba istraživanja odstupala od rokova definiranih GPP-om 2013., navesti kratko obrazloženje
1.03-I-9	Sveučilišni specijalisti (ŠV-80)	<input checked="" type="checkbox"/>	
1.03-I-10	Doktori znanosti (ŠV-70)	<input checked="" type="checkbox"/>	
1.03-I-11	Godišnji izvještaji o nastavnom osoblju visokih učilišta (ŠV-60)	<input checked="" type="checkbox"/>	
1.03-I-12	Doktorandi upisani u poslijediplomski sveučilišni doktorski studij (ŠV-40)	<input checked="" type="checkbox"/>	
1.03-III-1	Upitnik UOE-a (UNESCO/OECD/Eurostat) iz područja obrazovanja	<input checked="" type="checkbox"/>	
	Tema 1.04/Kultura		
1.04-I-1	Godišnji izvještaji umjetničkog stvaralaštva i reproduktivnog izvođenja (KU)	<input checked="" type="checkbox"/>	
1.04-I-2	Godišnji izvještaji televizije (TV-1)	<input checked="" type="checkbox"/>	
1.04-I-3	Godišnji izvještaji radija (RADIO-1)	<input checked="" type="checkbox"/>	
1.04-I-4	Godišnji izvještaji kinematografa (KINO-1)	<input checked="" type="checkbox"/>	
1.04-I-5	Godišnji izvještaji o proizvodnji filmova (KINO-2)	<input checked="" type="checkbox"/>	
1.04-I-6	Godišnji izvještaji o uvozu i izvozu filmova (KINO-4)	<input checked="" type="checkbox"/>	
1.04-I-7	Godišnji izvještaji o prometu dugometražnih filmova (KINO-5)	<input checked="" type="checkbox"/>	
1.04-I-8	Godišnji izvještaji o komercijalnoj eksploataciji audiovizualnih djela (NKL-5/1)	<input checked="" type="checkbox"/>	
1.04-I-9	Godišnji izvještaji o zvučnim snimkama (NKL-5/2)	<input checked="" type="checkbox"/>	
1.04-I-10	Izvještaji muzeja i muzejskih zbirki, zbirki i galerija (MZ-1,2,3)	<input checked="" type="checkbox"/>	
	Tema 1.05/Zdravstvo i sigurnost		
1.05-I-1	Istraživanje zdravstvenih resursa prema Registru zdravstvenih djelatnika i Registru zdravstvenih ustanova/Izvješće o organizacijskoj strukturi i djelatnicima u zdravstvu (3-00-60)	<input checked="" type="checkbox"/>	
1.05-I-2	Praćenje i organizacija rada bolnica (3-21-60)	<input checked="" type="checkbox"/>	
1.05-I-3	Statistika liječenih bolesnika u službi za stacionarno liječenje: Bolesničko-statistički obrazac (JZ-BSO) Bolesničko-statistički obrazac (ONKO-tip) (JZ-ONK) Psihijatrijski obrazac (JZ-PSH) Obrazac hospitalizacije zbog rehabilitacije (JZ-REH)	<input checked="" type="checkbox"/>	
1.05-I-4	Javnozdravstvena statistika o umrlima (UT-IV-28)	<input checked="" type="checkbox"/>	
1.05-I-5	Istraživanje o resursima ljekarni/Izvješće o organizaciji i djelatnicima u ljekarnama (3-00-60)	<input checked="" type="checkbox"/>	

Izvješće o izvršenju GPP-a 2013.

**PREGLED UKUPNO PLANIRANIH I IZVRŠENIH
STATISTIČKIH AKTIVNOSTI U 2013. GODINI**

(nastavak)

Oznaka teme iz GPP 2013.		Istraživanje provedeno, objava podataka u skladu s rokovima iz GPP-a 2013.	Provedba istraživanja odstupala od rokova definiranih GPP-om 2013., navesti kratko obrazloženje
1.05-I-6	Istraživanje zdravstvenih resursa tehnološki napredne medicinske opreme	<input checked="" type="checkbox"/>	
1.05-I-7	Sustav zdravstvenih računa – Izvješće i anketa o strukturi izdataka za zdravstvene usluge prema vrsti usluga, pružateljima i financijerima zdravstvene zaštite	<input checked="" type="checkbox"/>	
1.05-I-8	Istraživanje o broju licenciranih doktora medicine, doktora dentalne medicine, magistara farmacije, primalja i medicinskih sestara/tehničara	<input checked="" type="checkbox"/>	
1.05-I-9	Istraživanje o broju primalja i medicinskih sestara koje završavaju školovanje	<input checked="" type="checkbox"/>	
1.05-I-10	Istraživanje o broju kreveta u domovima za starije i nemoćne te domovima za psihički bolesne odrasle osobe	<input checked="" type="checkbox"/>	
1.05-I-11	Istraživanje o broju medicinskih postupaka i operacijskih dvorana u zdravstvenim ustanovama/ordinacijama	<input checked="" type="checkbox"/>	
1.05-I-12	Statistika o ozljedama na radu (OR)	<input checked="" type="checkbox"/>	
1.05-I-13	Statistika profesionalnih bolesti/Izvješće o profesionalnim bolestima (3-36-86, PB)	<input checked="" type="checkbox"/>	
1.05-N-I-1	Izvješće o prijavljenim slučajevima i epidemijama zaraznih bolesti a) Individualna prijava zaraznih bolesti (3-20-60) b) Prijava/objava epidemije (3-20-61) c) Sedmodnevno zbirno izvješće (3-20-66 B) d) Mjesečno zbirno izvješće (3-20-60 B) e) Godišnje zbirno izvješće (3-20-60 A)	<input checked="" type="checkbox"/>	
1.05-N-I-2	Istraživanje o izvršenim obvezatnim imunizacijama protiv zaraznih bolesti (3-19-60 i UT-III/6-114)	<input checked="" type="checkbox"/>	
1.05-N-I-3	Istraživanje o osobama testiranim na HIV (virus humane imunodeficijencije) i HIV seropozitivnim osobama (N-03-03)	<input checked="" type="checkbox"/>	
1.05-N-I-4	Istraživanje o radu mikrobiološkoga i parazitološkog laboratorija (N-03-02)	<input checked="" type="checkbox"/>	
1.05-N-I-5	Godišnji izvještaj o radu laboratorija za dijagnostiku tuberkuloze	<input checked="" type="checkbox"/>	
1.05-N-I-6	Istraživanje o rezistenciji mikroorganizama na antimikrobna sredstva	<input checked="" type="checkbox"/>	
1.05-N-I-7	Izvješće o osobama ugrizenima od bijesne ili na bjesnoću sumnjive životinje i o antirabičnoj zaštiti ljudi	<input checked="" type="checkbox"/>	
1.05-N-I-8	Istraživanje o zabilježenim nepoželjnim nuspojavama cijepljenja	<input checked="" type="checkbox"/>	
1.05-N-I-9	Istraživanje o slučaju oboljenja/smrti od malarije	<input checked="" type="checkbox"/>	

Izvješće o izvršenju GPP-a 2013.

**PREGLED UKUPNO PLANIRANIH I IZVRŠENIH
STATISTIČKIH AKTIVNOSTI U 2013. GODINI**

(nastavak)

Oznaka teme iz GPP 2013.		Istraživanje provedeno, objava podataka u skladu s rokovima iz GPP-a 2013.	Provedba istraživanja odstupala od rokova definiranih GPP-om 2013., navesti kratko obrazloženje
1.05-N-I-10	Zbira tjedna prijava gripe	<input checked="" type="checkbox"/>	
1.05-N-I-11	Statistika o raku s Registrom za rak	<input checked="" type="checkbox"/>	
1.05-N-I-12	Statistika osoba s invaliditetom s Hrvatskim registrom o osobama s invaliditetom	<input checked="" type="checkbox"/>	
1.05-N-I-13	Statistika o psihozama i izvršenim samoubojstvima s Registrom za psihoze i Registrom izvršenih samoubojstava	<input checked="" type="checkbox"/>	
1.05-N-I-14	Prijava osoba sa šećernom bolešću s CroDiab registrom osoba sa šećernom bolešću	<input checked="" type="checkbox"/>	
1.05-N-I-15	Hrvatski registar nadomještanja bubrežne funkcije (HRNBF)	<input checked="" type="checkbox"/>	
1.05-N-I-16	Statistika o radu i utvrđenim bolestima, stanjima u ordinacijama bez obzira na vrstu vlasništva i bez obzira na ugovor sa HZZO-om – opća medicina, zdravstvena zaštita predškolske djece, žena, stomatološka zaštita (N-01-01 do N-01-05, N-01-07, N-01-11 do N-01-17, N-01-25 do N-01-27)	<input checked="" type="checkbox"/>	
1.05-N-I-17	Statistika o provođenju specifičnih i preventivnih mjera školske djece i studenata (N-01-06, HZJZ/ŠM-02, HZJZ/ŠM-03)	<input checked="" type="checkbox"/>	
1.05-N-I-18	Statistika o radu i o utvrđenim bolestima, stanjima – medicina rada, hitna medicinska pomoć, transfuzija, patronaža i kućna njega (N-01-18 do N-01-24, N-01-06, HZJZ/ŠM-02, HZJZ/ŠM-03)	<input checked="" type="checkbox"/>	
1.05-N-I-19	Statistika o radu i o utvrđenim bolestima, stanjima u ordinacijama specijalističko-konzilijarne djelatnosti bez obzira na vrstu vlasništva i bez obzira na ugovor sa HZZO-om (N-02-01 do N-02-03)	<input checked="" type="checkbox"/>	
1.05-N-I-20	Statistika prekida trudnoće (Prijava prekida trudnoće: JZ-POB)	<input checked="" type="checkbox"/>	
1.05-N-I-21	Statistika poroda (Prijava poroda: JZ-POR)	<input checked="" type="checkbox"/>	
1.05-N-I-22	Statistika liječenih ovisnika o psihoaktivnim drogama	<input checked="" type="checkbox"/>	
1.05-N-I-23	Statistika o radu službi za prevenciju i izvanbolničko liječenje ovisnika	<input checked="" type="checkbox"/>	
1.05-N-I-24	Statistika ispitivanja zdravstvene ispravnosti namirnica i predmeta opće uporabe (3-15-86)	<input checked="" type="checkbox"/>	
1.05-N-I-25	Statistika ispitivanja zdravstvene ispravnosti vode za piće, stolnih, mineralnih i izvorskih voda (N-03-01)	<input checked="" type="checkbox"/>	
1.05-N-I-26	Istraživanje perinatalne smrti (JZ-PER)	<input checked="" type="checkbox"/>	
1.05-N-I-27	Statistika o ozljedama	<input checked="" type="checkbox"/>	

Izvjешće o izvršenju GPP-a 2013.

**PREGLED UKUPNO PLANIRANIH I IZVRŠENIH
STATISTIČKIH AKTIVNOSTI U 2013. GODINI**

(nastavak)

Oznaka teme iz GPP 2013.		Istraživanje provedeno, objava podataka u skladu s rokovima iz GPP-a 2013.	Provedba istraživanja odstupala od rokova definiranih GPP-om 2013., navesti kratko obrazloženje
1.05-N-I-28	Statistika o bolestima srca i krvnih žila	<input checked="" type="checkbox"/>	
1.05-N-I-29	Statistika sistematskih pregleda studenata	<input checked="" type="checkbox"/>	
1.05-N-I-30	Statistika o provođenju programa preventivnih mjera zdravstvene zaštite dojenčadi i male djece	<input checked="" type="checkbox"/>	
1.05-N-I-31	Statistika o provođenju preventivnih pregleda osiguranih osoba starijih od 50 godina	<input checked="" type="checkbox"/>	
1.05-N-I-32	Istraživanje o zdravstvenom stanju hrvatskih branitelja iz Domovinskog rata na temelju podataka javnozdravstvenih registara i baza podataka Hrvatskog zavoda za javno zdravstvo	<input checked="" type="checkbox"/>	
1.05-N-I-33	Praćenje izvršenja nacionalnih programa ranog otkrivanja određenih javnozdravstvenih prioriteta (nekih tumora te kroničnih zaraznih i nezaraznih bolesti)	<input checked="" type="checkbox"/>	
1.05-N-III-1	Uspostava Baze podataka skupe i tehnološki napredne medicinske opreme i infrastrukture	<input checked="" type="checkbox"/>	
1.05-N-III-2	Uspostava Baze podataka o domovima za dugotrajnu njegu	<input checked="" type="checkbox"/>	
1.05-N-III-3	Razvoj i uspostava Hrvatskoga Informacijskog sustava za poslovno upravljanje Geografskim Informacijskim modulom (CHBIS-GIS) iz područja zdravstvene statistike i organizacije zdravstva	<input checked="" type="checkbox"/>	
	Temat 106. Raspodjela dohotka i životni uvjeti		
1.06-I-1	Anketa o dohotku stanovništva (ADS)	<input checked="" type="checkbox"/>	
	Temat 107. Socijalna zaštita		
1.07-I-1	Europski sustav integrirane statistike socijalne zaštite (Središnji sustav i Modul o korisnicima mirovina)	<input checked="" type="checkbox"/>	
1.07-II-1	Europski sustav integrirane statistike socijalne zaštite (Modul o naknadama socijalne zaštite u neto iznosu - ograničeni pristup)	<input checked="" type="checkbox"/>	
	Temat 110. Statistika kriminala i kaznenog pravosuđa		
1.10-N-I-1	Statistički izvještaj za punoljetnu osobu protiv koje je postupak po kaznenoj prijavi i prethodni postupak završen (SK-1)	<input checked="" type="checkbox"/>	
1.10-N-I-2	Statistički izvještaj za optuženu punoljetnu osobu protiv koje je kazneni postupak pravomoćno završen (SK-2)	<input checked="" type="checkbox"/>	
1.10-N-I-3	Statistički izvještaj za maloljetnu osobu prema kojoj je postupak po kaznenoj prijavi i pripremlni postupak završen (SK-3)	<input checked="" type="checkbox"/>	

**PREGLED UKUPNO PLANIRANIH I IZVRŠENIH
STATISTIČKIH AKTIVNOSTI U 2013. GODINI**

(nastavak)

Oznaka teme iz GPP 2013.		Istraživanje provedeno, objava podataka u skladu s rokovima iz GPP-a 2013.	Provedba istraživanja odstupala od rokova definiranih GPP-om 2013., navesti kratko obrazloženje
1.10-N-I-4	Statistički izvještaj za optuženu maloljetnu osobu prema kojoj je kazneni postupak pred vijećem pravomoćno završen (SK-4)	<input checked="" type="checkbox"/>	
1.10-N-I-5	Statistički izvještaj za okrivjenu punoljetnu osobu protiv koje je prekršajni postupak pravomoćno završen (SPK-1)	<input checked="" type="checkbox"/>	
1.10-N-I-6	Statistički izvještaj za okrivjenu maloljetnu osobu prema kojoj je prekršajni postupak pravomoćno završen (SPK-2)	<input checked="" type="checkbox"/>	
1.10-N-I-7	Statistički izvještaj za pravnu i odgovornu osobu protiv koje je prekršajni postupak pravomoćno završen (SPK-3)	<input checked="" type="checkbox"/>	
1.10-N-I-8	Statistički izvještaj za pravnu osobu prema kojoj je postupak po kaznenoj prijavi i prethodni postupak završen (SP-1)	<input checked="" type="checkbox"/>	
1.10-N-I-9	Statistički izvještaj za pravnu osobu prema kojoj je kazneni postupak pravomoćno završen (SP-2)	<input checked="" type="checkbox"/>	
1.10-N-II-1	Kriminalitet u Republici Hrvatskoj – podaci o kaznenom djelu (KRIM-1)	<input checked="" type="checkbox"/>	
1.10-N-II-2	Kriminalitet u Republici Hrvatskoj – podaci o prijavljenoj osobi (KRIM-2)	<input checked="" type="checkbox"/>	
Poglavlje II. - MAKROEKONOMSKE STATISTIKE			
	Tema 2.01. Godišnji ekonomski računi		
2.01-I-1	Godišnji izvještaj o investicijama u dugotrajnu imovinu pravnih osoba (INV-P)	<input checked="" type="checkbox"/>	
2.01-II-1	Metodologija i obračun vrijednosti dugotrajne imovine Hrvatske	<input type="checkbox"/>	Provedba istraživanja odstupa od rokova definiranih GPP-om 2013. Istraživanje nije provedeno zbog nedostatka zaposlenika kao i angažiranja postojećih na drugim područjima ekonomskih statistika.
2.01-II-2	Izrada godišnjih nefinancijskih računa po institucionalnim sektorima	<input checked="" type="checkbox"/>	
2.01-II-3	Regionalne bruto investicije u dugotrajnu imovinu	<input checked="" type="checkbox"/>	
2.01-II-4	Obračun godišnjeg BDP-a	<input checked="" type="checkbox"/>	
2.01-II-5	Regionalni bruto domaći proizvod	<input checked="" type="checkbox"/>	
2.01-III-1	Tablice ponude i uporabe i input/output tablice	<input checked="" type="checkbox"/>	

**PREGLED UKUPNO PLANIRANIH I IZVRŠENIH
STATISTIČKIH AKTIVNOSTI U 2013. GODINI**

(nastavak)

Oznaka teme iz GPP 2013.		Istraživanje provedeno, objava podataka u skladu s rokovima iz GPP-a 2013.	Provedba istraživanja odstupala od rokova definiranih GPP-om 2013., navesti kratko obrazloženje
	Tema 2.02. Tromjesečni računi		
2.02-II-1	Prva procjena tromjesečnog bruto domaćeg proizvoda za 2013. godinu Procjena tromjesečnog bruto domaćeg proizvoda za 2013. godinu	<input checked="" type="checkbox"/>	
2.02-II-2	Izrada tromjesečnih nefinancijskih računa za sektor države i sektor inozemstva	<input checked="" type="checkbox"/>	
	Tema 2.03. Monetarne i financijske statistike		
2.03-II-1	Monetarni i financijski pokazatelji	<input checked="" type="checkbox"/>	
2.03-III-1	Financijski računi - Podaci	<input checked="" type="checkbox"/>	
	Tema 2.04. Statistika javnih financija		
2.04-II-1	Statistika javnih financija – Podaci	<input checked="" type="checkbox"/>	
2.04-N-II-1	Godišnji (financijski izvještaji) proračuna, proračunskih i izvanproračunskih korisnika za 2012. godinu	<input checked="" type="checkbox"/>	
2.04-N-II-2	Tromjesečni, polugodišnji i devetomjesečni financijski izvještaji o poslovanju proračuna te proračunskih i izvanproračunskih korisnika I. - III., I. - VI. i I. - IX. 2013.	<input checked="" type="checkbox"/>	
2.04-N-II-3	Izvještaj o vlastitim prihodima i primicima državnoga, županijskih i gradskih/općinskih proračuna (P-1) i izvještaj o uplati i rasporedu zajedničkih prihoda proračuna, određenih ustanova i trgovačkih društava u vlasništvu Republike Hrvatske te prihoda za druge javne potrebe (P-2)	<input checked="" type="checkbox"/>	
2.04-N-II-4	Godišnji financijski izvještaj neprofitnih organizacija za 2012. (BIL-NPF i PR-RAS-NPF)	<input checked="" type="checkbox"/>	
2.04-N-II-5	Tromjesečni i devetomjesečni financijski izvještaj neprofitnih organizacija u 2013. (S-PR-RAS-NPF)	<input checked="" type="checkbox"/>	
2.04-N-II-6	Polugodišnji financijski izvještaj neprofitnih organizacija u 2013. (PR-RAS-NPF)	<input checked="" type="checkbox"/>	
2.04-N-III-1	Priprema za izvještavanje i objavu podataka prema Direktivi Vijeća EU-a 2011/85 o zahtjevima prema proračunskim okvirima zemalja članica	<input checked="" type="checkbox"/>	
2.04-N-III-2	Statistički izvještaji prema zahtjevima Kompendija statističkih zahtjeva modula 2.04.03 Statistika javnog deficita i duga	<input checked="" type="checkbox"/>	

**PREGLED UKUPNO PLANIRANIH I IZVRŠENIH
STATISTIČKIH AKTIVNOSTI U 2013. GODINI**

(nastavak)

Oznaka teme iz GPP 2013.		Istraživanje provedeno, objava podataka u skladu s rokovima iz GPP-a 2013.	Provedba istraživanja odstupala od rokova definiranih GPP-om 2013., navesti kratko obrazloženje
	Tema 2.05. Određivanje vlastitih sredstava		
2.05-III-1	Određivanje vlastitih sredstava iz BND-a	<input checked="" type="checkbox"/>	
2.05-III-2	PDV izvješće prema standardima Europske unije za praćenje vlastitih sredstava od poreza na dodanu vrijednost	<input checked="" type="checkbox"/>	
	Tema 2.06. Cijene		
2.06-I-1	Harmonizirani Indeks potrošačkih cijena	<input checked="" type="checkbox"/>	
2.06-N-1	Indeks potrošačkih cijena	<input checked="" type="checkbox"/>	
2.06-III-1	Europski program usporedbe (European Comparison Programme ECP/PPP project)	<input checked="" type="checkbox"/>	
	Tema 2.07. Statistika robne razmjene		
2.07-I-1	Robna razmjena između zemalja članica EU-a	<input checked="" type="checkbox"/>	
2.07-N-1	Indeksi izvoznih i uvoznih cijena (IC)	<input checked="" type="checkbox"/>	
2.07-II-1	Extrastat – Robna razmjena sa zemljama nečlanicama EU-a	<input checked="" type="checkbox"/>	
2.07-III-1	Projekt – statistika robne razmjene Republike Hrvatske s inozemstvom	<input checked="" type="checkbox"/>	
	Tema 2.08. Međunarodna razmjena usluga i bilanca plaćanja		
2.08-II-1	Tromjesečna platna bilanca	<input checked="" type="checkbox"/>	
2.08-II-2	Istraživanje o inozemnim izravnim i portfeljnim ulaganjima	<input checked="" type="checkbox"/>	
2.08-II-3	Istraživanje o međunarodnim transakcijama povezanim s uslugama za potrebe sastavljanja platne bilance	<input checked="" type="checkbox"/>	
POSLOVNE STATISTIKE			
	Tema 3.01. Godišnje poslovne statistike		
3.01-I-1	PRODCOM istraživanje o industrijskoj proizvodnji (IND-21/PRODCOM/G) za 2012.	<input checked="" type="checkbox"/>	
3.01-N-1	Godišnji izvještaj o građevinskim radovima (GRAD-12)	<input checked="" type="checkbox"/>	
3.01-N-2	Godišnji izvještaj o srušenoj zgradi sa stanovima i prenamjени stambenog prostora (GRAD-71)	<input checked="" type="checkbox"/>	
3.01-N-3	Godišnji izvještaj o završenim zgradama i stanovima (GRAD-10)	<input checked="" type="checkbox"/>	
3.01-II-1	Strukturno-poslovne statistike poduzeća (SPSPod)	<input checked="" type="checkbox"/>	

Izvješće o izvršenju GPP-a 2013.

**PREGLED UKUPNO PLANIRANIH I IZVRŠENIH
STATISTIČKIH AKTIVNOSTI U 2013. GODINI**

(nastavak)

Oznaka teme iz GPP 2013.		Istraživanje provedeno, objava podataka u skladu s rokovima iz GPP-a 2013.	Provedba istraživanja odstupala od rokova definiranih GPP-om 2013., navesti kratko obrazloženje
3.01-II-2	Tuzemne FATS statistike	<input checked="" type="checkbox"/>	
3.01-II-3	Inozemne FATS statistike	<input checked="" type="checkbox"/>	
3.01-III-1	Razvoj strukturno-poslovnih statistika prema smjernicama EU-a	<input checked="" type="checkbox"/>	
3.01-III-2	Strukturne varijable iz područja distributivne trgovine	<input type="checkbox"/>	U 2013. i 2014. prikupljaju se ove strukturne varijable za distributivnu trgovinu: 3G (Promet odjeljka G47 prema CPA), 3I (ovu varijablu osigurava SPS) i 3J (Broj prodavaonica). Rok za dostavu rezultata u Eurostat je 30. lipnja 2014. Do tog roka osigurat će se podaci o broju prodavaonica za 2013. kao dodatna varijabla redovitog Mjesečnog izvještaja o trgovini na malo (TRG-1). Istraživanje o prometu odjeljka G47 po CPA ne provodi se zbog nedostatka resursa.
3.01-III-3	PRODCOM Istraživanje industrije za 2013. prema Eurostatovim smjernicama	<input checked="" type="checkbox"/>	
<i>Temeljna i dodatna istraživanja</i>			
3.02-I-1	Mjesečno istraživanje o industrijskoj proizvodnji i zaposlenim osobama (IND-1/KPS/M) u 2013.	<input checked="" type="checkbox"/>	
3.02-I-2	Mjesečno istraživanje o prometu industrije (IND-2/KPS/M) u 2013.	<input checked="" type="checkbox"/>	
3.02-I-3	Mjesečno istraživanje o cijenama industrijskih proizvođača (IND-3/KPS/M) u 2013.	<input checked="" type="checkbox"/>	
3.02-I-4	Mjesečni izvještaj građevinarstva (GRAD-21/M)	<input checked="" type="checkbox"/>	
3.02-I-5	Mjesečni izvještaj o izdanim odobrenjima za građenje (GRAD-44a)	<input checked="" type="checkbox"/>	
3.02-I-6	Tromjesečni izvještaj građevinarstva (GRAD-21/3M)	<input checked="" type="checkbox"/>	
3.02-I-7	Tromjesečni izvještaj o cijenama prodanih novih stanova (GRAD-41)	<input checked="" type="checkbox"/>	
3.02-I-8	Mjesečni izvještaj trgovine na malo (TRG-1)	<input checked="" type="checkbox"/>	
3.02-I-9	Tromjesečni izvještaj trgovine i ostalih usluga (USL-1)	<input checked="" type="checkbox"/>	

Izvješće o izvršenju GPP-a 2013.

**PREGLED UKUPNO PLANIRANIH I IZVRŠENIH
STATISTIČKIH AKTIVNOSTI U 2013. GODINI**

(nastavak)

Oznaka teme iz GPP 2013.		Istraživanje provedeno, objava podataka u skladu s rokovima iz GPP-a 2013.	Provedba istraživanja odstupala od rokova definiranih GPP-om 2013., navesti kratko obrazloženje
3.02-I-10	Indeksi cijena redovitoga zračnoga putničkog prijevoza pri pružateljima usluga (SPPI-ZR)	<input checked="" type="checkbox"/>	
3.02-I-11	Indeksi cijena elektroničkih komunikacijskih usluga pri pružateljima usluga (SPPI-TEL)	<input checked="" type="checkbox"/>	
3.02-I-12	Indeksi cijena univerzalnih poštanskih usluga pri pružateljima usluga (SPPI-POŠT/U)	<input checked="" type="checkbox"/>	
3.02-I-13	Indeksi cijena skladištenja robe pri pružateljima usluga (SPPI-SKL)	<input checked="" type="checkbox"/>	
3.02-I-14	Indeksi cijena prekrcaja tereta pri pružateljima usluga (SPPI-PREK)	<input checked="" type="checkbox"/>	
3.02-I-15	Indeksi cijena zaštitnih i istražnih usluga pri pružateljima usluga (SPPI-ZAŠT)	<input checked="" type="checkbox"/>	
3.02-I-16	Indeksi cijena usluga zapošljavanja pri pružateljima usluga (SPPI-ZP)	<input checked="" type="checkbox"/>	
3.02-I-17	Indeksi cijena pomorskoga putničkog prijevoza pri pružateljima usluga (SPPI-POM/P)	<input checked="" type="checkbox"/>	
3.02-I-18	Indeksi cijena pomorskog prijevoza tereta pri pružateljima usluga (SPPI-POM/T)	<input checked="" type="checkbox"/>	
3.02-I-19	Indeksi cijena cestovnog prijevoza tereta pri pružateljima usluga (SPPI-CES)	<input checked="" type="checkbox"/>	
3.02-I-20	Indeksi cijena usluga čišćenja pri pružateljima usluga (SPPI-ČIŠĆ)	<input checked="" type="checkbox"/>	
3.02-I-21	Indeksi cijena usluga računovodstva, knjigovodstva, revizije i poreznog savjetovanja pri pružateljima usluga (SPPI-KNJ)	<input checked="" type="checkbox"/>	
3.02-III-1	Razvoj i koordinacija kratkoročnih poslovnih statistika (KPS) prema Eurostatovim smjernicama	<input checked="" type="checkbox"/>	
3.02-III-2	Razvoj statistike uslužnih djelatnosti	<input checked="" type="checkbox"/>	
3.02-III-3	Razvoj indeksa cijena uslužnih djelatnosti pri pružateljima usluga	<input checked="" type="checkbox"/>	
	<i>Tablica 1.1.1.1</i>		
3.03-I-1	Mjesečno istraživanje o elektranama (ERG-1/EL)	<input checked="" type="checkbox"/>	
3.03-I-2	Mjesečno istraživanje o naftnim rafinerijama (ERG-1/N)	<input checked="" type="checkbox"/>	
3.03-I-3	Mjesečno istraživanje o uvozu, izvozu i zalihama nafte i naftnih derivata (ERG-2/N)	<input checked="" type="checkbox"/>	
3.03-I-4	Mjesečno istraživanje o uvozu, izvozu, zalihama i isporukama prirodnog plina (ERG-1/P)	<input checked="" type="checkbox"/>	

**PREGLED UKUPNO PLANIRANIH I IZVRŠENIH
STATISTIČKIH AKTIVNOSTI U 2013. GODINI**

(nastavak)

Oznaka teme iz GPP 2013.		Istraživanje provedeno, objava podataka u skladu s rokovima iz GPP-a 2013.	Provedba istraživanja odstupala od rokova definiranih GPP-om 2013., navesti kratko obrazloženje
3.03-I-5	Mjesečno istraživanje o uvozu, izvozu, zalihama i isporukama i potrošnji ugljena i koksa (ERG-1/U)	<input checked="" type="checkbox"/>	
3.03-I-6	Polugodišnje istraživanje o cijenama električne energije (ERG-3/E)	<input checked="" type="checkbox"/>	
3.03-I-7	Polugodišnje istraživanje o cijenama plina distribuiranoga plinovodima (ERG-3/P)	<input checked="" type="checkbox"/>	
3.03-I-8	Godišnje istraživanje o proizvodnji bioplina i biomase te proizvodnji električne energije i topline iz bioplina i biomase (ERG-10B)	<input checked="" type="checkbox"/>	
3.03-I-9	Godišnje istraživanje o proizvodnji peleta i briketa iz biomase, drvene sječke te drvenog ugljena (ERG-20B)	<input checked="" type="checkbox"/>	
3.03-I-10	Godišnje istraživanje o proizvodnji i tržištu biogoriva (ERG-30B)	<input checked="" type="checkbox"/>	
3.03-I-11	Godišnje istraživanje o utrošku sirovina, materijala i energenata u industriji (IND-21/REPRO/G) za 2012.	<input checked="" type="checkbox"/>	
3.03-III-1	Energetske statistike Republike Hrvatske	<input checked="" type="checkbox"/>	
	tema: PZ/Transport		
3.04-I-1	Tromjesečni izvještaj o željezničkom prijevozu (PŽ/T-11)	<input checked="" type="checkbox"/>	
3.04-I-2	Tromjesečni izvještaj o cestovnom prijevozu putnika (PA/M-11)	<input checked="" type="checkbox"/>	
3.04-I-3	Statističko istraživanje o cestovnom prijevozu robe (PA/T-11)	<input checked="" type="checkbox"/>	
3.04-I-4	Tromjesečni izvještaj o gradskom prijevozu (PG/T-11)	<input checked="" type="checkbox"/>	
3.04-I-5	Tromjesečni izvještaj o cjelovodnom transportu (PC/T-11)	<input checked="" type="checkbox"/>	
3.04-I-6	Prijava o dolasku plovila u luku unutarnjih voda i prijava o odlasku plovila iz luke unutarnjih voda (PR/M-21a i PR/M-21b)	<input checked="" type="checkbox"/>	
3.04-I-7	Mjesečni izvještaj o prometu u zračnim lukama (PZ/M-21)	<input checked="" type="checkbox"/>	
3.04-I-8	Godišnji izvještaj o željezničkom prijevozu (PŽ/G-11)	<input checked="" type="checkbox"/>	
3.04-I-9	Godišnji izvještaj o prijevozu na unutarnjim vodnim putovima (PR/G-11)	<input checked="" type="checkbox"/>	
3.04-I-10	Godišnji izvještaj o plovnom parku na unutarnjim vodnim putovima (PR/G-12)	<input checked="" type="checkbox"/>	
3.04-I-11	Godišnji izvještaj o cestama i mostovima (PA/G-41)	<input checked="" type="checkbox"/>	
3.04-N+1	Tromjesečni izvještaj o pomorskom i obalnom prijevozu (PP/T-11)	<input checked="" type="checkbox"/>	
3.04-N+2	Tromjesečni izvještaj o zračnom prijevozu (PZ/T-11)	<input checked="" type="checkbox"/>	

**PREGLED UKUPNO PLANIRANIH I IZVRŠENIH
STATISTIČKIH AKTIVNOSTI U 2013. GODINI**

(nastavak)

Oznaka teme iz GPP 2013.		Istraživanje provedeno, objava podataka u skladu s rokovima iz GPP-a 2013.	Provedba istraživanja odstupala od rokova definiranih GPP-om 2013., navesti kratko obrazloženje
3.04-N-I-3	Tromjesečni izvještaj o prekrcaju (u lukama, na unutarnjim vodnim putovima, željezničkim kolodvorima i ostalim mjestima) (PR/T-11P)	<input checked="" type="checkbox"/>	
3.04-N-I-4	Godišnji izvještaj o zračnom prijevozu (PZ/G-11)	<input checked="" type="checkbox"/>	
3.04-N-I-5	Godišnji izvještaj o trgovačkoj mornarici (PP/G-31)	<input checked="" type="checkbox"/>	
3.04-N-I-6	Godišnji izvještaj o zračnim lukama (PZ/G-21)	<input checked="" type="checkbox"/>	
3.04-N-I-7	Godišnji izvještaj o prometu putnika i robe na željezničkim kolodvorima i postajama (PŽ/G-12)	<input checked="" type="checkbox"/>	
3.04-II-1	Promet u morskim lukama	<input checked="" type="checkbox"/>	
3.04-II-2	Cestovne prometne nesreće	<input checked="" type="checkbox"/>	
3.04-II-3	Registrirana cestovna motorna i priključna vozila	<input checked="" type="checkbox"/>	
3.04-II-4	Prometne nesreće (UPN)	<input checked="" type="checkbox"/>	
3.04-II-5	Registrirana cestovna motorna i priključna vozila (RL)	<input checked="" type="checkbox"/>	
3.04-N-II-1	Granični promet putnika i putničkih vozila	<input checked="" type="checkbox"/>	
3.04-III-1	Poboljšanje i razvoj indikatora u Zajedničkom upitniku Eurostat/UNECE/ITF i Regionalnom upitniku Eurostata	<input checked="" type="checkbox"/>	
3.04-III-2	Mjerenje obujma cestovnog prometa u vozilo-kilometrima	<input checked="" type="checkbox"/>	
3.04-III-3	Razvoj statistike o mobilnosti putnika	<input checked="" type="checkbox"/>	
3.04-III-4	Razvoj statistike o intermodalnom transportu	<input checked="" type="checkbox"/>	
	<i>Tema: Turizam</i>		
3.05-I-1	Mjesečni izvještaj o dolascima i noćenjima turista (obrazac TU-11)	<input checked="" type="checkbox"/>	
3.05-I-2	Turistička aktivnost stanovništva Republike Hrvatske u 2013.	<input checked="" type="checkbox"/>	
3.05-I-3	Izvještaj o turistima i ostvarenim noćenjima u kućama i stanovima za odmor –nekomercijalni turistički promet (obrazac TU-11v)	<input checked="" type="checkbox"/>	
3.05-N-I-1	Izvještaj o putničkim agencijama (obrazac TU-14)	<input checked="" type="checkbox"/>	
3.05-N-I-2	Izvještaj o lukama nautičkog turizma (obrazac TU-18)	<input checked="" type="checkbox"/>	
3.05-N-I-3	Izvještaj o poslovnom skupu (obrazac TU-23)	<input checked="" type="checkbox"/>	
3.05-N-II-1	Izvještaj o dolasku stranog broda na kružnom putovanju (TU-19)	<input checked="" type="checkbox"/>	
3.05-N-III-1	Razvoj statistike turizma	<input checked="" type="checkbox"/>	

**PREGLED UKUPNO PLANIRANIH I IZVRŠENIH
STATISTIČKIH AKTIVNOSTI U 2013. GODINI**

(nastavak)

Oznaka teme iz GPP 2013.		Istraživanje provedeno, objava podataka u skladu s rokovima iz GPP-a 2013.	Provedba istraživanja odstupala od rokova definiranih GPP-om 2013., navesti kratko obrazloženje
Tematika: Poslovni registri			
3.06-II-1	Statistički poslovni registar	<input checked="" type="checkbox"/>	
3.06-II-2	Administrativni poslovni registar	<input checked="" type="checkbox"/>	
3.06-N-II-1	Registar proračunskih i izvanproračunskih korisnika	<input checked="" type="checkbox"/>	
3.06-N-II-2	Registar neprofitnih organizacija	<input checked="" type="checkbox"/>	
Poglavje V. STATISTIKA POLJOPRIVREDE, SUMARSTVA I RIBARSTVA			
Tematika: Poljoprivredne statistike			
4.01-I-1	Izveštaj o jesenskoj sjetvi – stanje 10. studenoga, pravne osobe, obrtnici i obiteljska poljoprivredna gospodarstva (PO-21)	<input checked="" type="checkbox"/>	
4.01-I-2	Izveštaj o ostvarenim prirodnima ranih usjeva – stanje 15. kolovoza: pravne osobe, obrtnici, obiteljska poljoprivredna gospodarstva (PO-32)	<input checked="" type="checkbox"/>	
4.01-I-3	Izveštaj o ostvarenim prirodnima kasnih usjeva – stanje 10. studenoga: pravne osobe, obrtnici, obiteljska poljoprivredna gospodarstva (PO-33)	<input checked="" type="checkbox"/>	
4.01-I-4	Izveštaj o ostvarenim prirodnima južnog voća i maslina: pravne osobe, obrtnici i obiteljska poljoprivredna gospodarstva (PO-34)	<input checked="" type="checkbox"/>	
4.01-I-5	Godišnji izvještaj o stočarstvu poljoprivrednih gospodarstava (poslovni subjekti i obiteljska poljoprivredna gospodarstva) (PO-51)/Označavanje i evidencija domaćih životinja	<input checked="" type="checkbox"/>	
4.01-I-6	Mjesečni izvještaj o aktivnosti valionca (PO-53/A)	<input checked="" type="checkbox"/>	
4.01-I-7	Godišnji izvještaj o strukturi valionca (PO-53/S)	<input checked="" type="checkbox"/>	
4.01-II-1	Mjesečni izvještaj o klanju stoke i peradi u klaonicama (PO-52/M), Mjesečni izvještaj o klanju stoke i peradi – obrtnici (PO-52/M/OBRTI)/Kontrola ocjenjivanja na liniji klanja životinja	<input checked="" type="checkbox"/>	
4.01-II-2	Mjesečno prikupljanje i prerađivanje kravljeg mlijeka/Središnji laboratorij za kontrolu mlijeka	<input checked="" type="checkbox"/>	
4.01-II-3	Aktivnosti mljekara/Središnji laboratorij za kontrolu mlijeka	<input checked="" type="checkbox"/>	
4.01-II-4	Struktura mljekara u 2012./Središnji laboratorij za kontrolu mlijeka	<input checked="" type="checkbox"/>	
4.01-III-1	Statistika stočarstva – projekt u okviru MB IPA 2011	<input checked="" type="checkbox"/>	

Izvešće o izvršenju GPP-a 2013.

**PREGLED UKUPNO PLANIRANIH I IZVRŠENIH
STATISTIČKIH AKTIVNOSTI U 2013. GODINI**

(nastavak)

Oznaka teme iz GPP 2013.		Istraživanje provedeno, objava podataka u skladu s rokovima iz GPP-a 2013.	Provedba istraživanja odstupala od rokova definiranih GPP-om 2013., navesti kratko obrazloženje
	Tema 4.02 Poljoprivredne strukture		
4.02-I-1	Izveštaj o strukturi poljoprivrednih gospodarstava – stanje 1. lipnja: pravne osobe, obrtnici, obiteljska poljoprivredna gospodarstva (PO-22/STR)	<input checked="" type="checkbox"/>	
4.02-III-1	Razvoj Statističkog registra poljoprivrednih gospodarstava	<input checked="" type="checkbox"/>	
4.02-III-2	Bazno istraživanje o strukturi voćnjaka	<input checked="" type="checkbox"/>	
	Tema 4.04 Agromonetarne statistike		
4.04-I-1	Mjesečni izvještaj o prodaji proizvoda poljoprivrede, šumarstva i ribarstva iz vlastite proizvodnje – pravne osobe i obrtnici (PO-31a/M)	<input checked="" type="checkbox"/>	
4.04-I-2	Mjesečni izvještaj o otkupu proizvoda poljoprivrede i šumarstva – obiteljska poljoprivredna gospodarstva (PO-31b/M)	<input checked="" type="checkbox"/>	
4.04-I-3	Tromjesečni izvještaj o prodaji sjemena i sadnog materijala (PO-RMS/3M)	<input checked="" type="checkbox"/>	
4.04-I-4	Indeksi poljoprivredne proizvodnje u 2012.	<input checked="" type="checkbox"/>	
4.04-I-5	Cijene u poljoprivredi u 2013.	<input checked="" type="checkbox"/>	
4.04-I-6	Indeksi cijena u poljoprivredi u 2013.	<input checked="" type="checkbox"/>	
4.04-I-7	Prognoza indeksa cijena u poljoprivredi u 2013.	<input checked="" type="checkbox"/>	
4.04-I-8	Ekonomski računi za poljoprivredu u 2012.	<input checked="" type="checkbox"/>	
4.04-I-9	Prva procjena realnog dohotka u poljoprivredi u 2013.	<input checked="" type="checkbox"/>	
4.04-I-10	Druga procjena realnog dohotka u poljoprivredi u 2013.	<input checked="" type="checkbox"/>	
4.04-I-11	Ekonomski računi za poljoprivredu po prostornim jedinicama za statistiku 2. razine u 2011.	<input checked="" type="checkbox"/>	
4.04-III-1	Ekonomski računi za poljoprivredu uključujući statistiku cijena – MB IPA 2011	<input checked="" type="checkbox"/>	
4.04-III-2	Uspostava Sustava poljoprivrednih knjigovodstvenih podataka (FADN – Farm Accountancy Data Network)	<input checked="" type="checkbox"/>	
4.04-III-3	Agromonetarne statistike Republike Hrvatske – razvoj i uvođenje u Republiku Hrvatsku	<input checked="" type="checkbox"/>	
	Tema 4.05 Statistika šumarstva		
4.05-I-1	Godišnji izvještaj o promjenama u površini šuma: pravne osobe, šume u osobnom vlasništvu (ŠUM-13)	<input checked="" type="checkbox"/>	

**PREGLED UKUPNO PLANIRANIH I IZVRŠENIH
STATISTIČKIH AKTIVNOSTI U 2013. GODINI**

(nastavak)

Oznaka teme iz GPP 2013.		Istraživanje provedeno, objava podataka u skladu s rokovima iz GPP-a 2013.	Provedba istraživanja odstupala od rokova definiranih GPP-om 2013., navesti kratko obrazloženje
4.05-I-2	Tromjesečni izvještaj o iskorištavanju šuma: pravnih osoba (ŠUM-22/3M), u osobnom vlasništvu (ŠUM-24/3M)	<input checked="" type="checkbox"/>	
4.05-II-1	Lovstvo (LOV-11)	<input checked="" type="checkbox"/>	
tema 4.06. Statistika ribarstva			
4.06-II-1	Godišnji izvještaj morskog ribarstva	<input checked="" type="checkbox"/>	
4.06-II-2	Godišnji izvještaj o slatkovodnom ribarstvu	<input checked="" type="checkbox"/>	
4.06-II-3	Tromjesečni izvještaj o morskome ribarstvu	<input checked="" type="checkbox"/>	
tema 4.07. Statistika agroekološka			
4.07-III-1	Agroekološki Indikatori – razvoj i uspostava sustava statistike agroekoloških Indikatora	<input checked="" type="checkbox"/>	
POGLAVJE V STATISTIKE ZA VEŠE PODRUČJA			
tema 5.02. Statistika poduzetništva i razvoja			
5.02-II-1	Godišnji izvještaj o zaštićenim područjima (POD-1)	<input checked="" type="checkbox"/>	
5.02-II-2	Crveni popis biljnih i životinjskih vrsta	<input checked="" type="checkbox"/>	
5.02-II-3	Prekršaji u okolišu	<input checked="" type="checkbox"/>	
tema 5.03. Statistika okoliša			
5.03-I-1	Godišnji izvještaj o korištenju i zaštiti voda od zagađivanja u rudarstvu, prerađivačkoj industriji i opskrbi električnom energijom, plinom i vodom (VOD-1)	<input checked="" type="checkbox"/>	
5.03-I-2	Godišnji izvještaj o javnom vodovodu (VOD-2V)	<input checked="" type="checkbox"/>	
5.03-I-3	Godišnji izvještaj o javnoj odvodnji (VOD-2K)	<input checked="" type="checkbox"/>	
5.03-II-1	Godišnji izvještaj o programu praćenja kakvoće mora (MORE-1)	<input checked="" type="checkbox"/>	
5.03-II-2	Godišnji izvještaj o uvozu i izvozu tvari koje oštećuju ozonski omotač (OZON-1)	<input checked="" type="checkbox"/>	
5.03-III-1	Projekt o prikupljanju podataka za statistiku voda iz programa MB IPA 2011	<input checked="" type="checkbox"/>	
tema 5.04. Regionalna i lokalna statistika			
5.04-IV-1	Prostorni statistički registar Državnog zavoda za statistiku	<input checked="" type="checkbox"/>	
tema 5.05. Geografski i kartografski informacioni sustavi			
5.05-II-1	Razvoj Geografskoga informacijskog sustava (GIS)	<input checked="" type="checkbox"/>	

Izvešće o izvršenju GPP-a 2013.

**PREGLED UKUPNO PLANIRANIH I IZVRŠENIH
STATISTIČKIH AKTIVNOSTI U 2013. GODINI**

(nastavak)

Oznaka teme iz GPP 2013.		Istraživanje provedeno, objava podataka u skladu s rokovima iz GPP-a 2013.	Provedba istraživanja odstupala od rokova definiranih GPP-om 2013., navesti kratko obrazloženje
Tematska područja (tematska)			
5.06-I-1	Godišnji izvještaj o istraživanju i razvoju (IR)	<input checked="" type="checkbox"/>	
5.06-I-2	Proračunska izdavanja za istraživanje i razvoj (PIR)	<input checked="" type="checkbox"/>	
5.06-I-3	Inovacijske aktivnosti poduzeća	<input checked="" type="checkbox"/>	
5.06-I-4	Ljudski resursi u znanosti i tehnologiji	<input checked="" type="checkbox"/>	
5.06-II-1	Patenti	<input checked="" type="checkbox"/>	
Tematski informacijski i komunikacijski			
5.07-I-1	Godišnje istraživanje o uporabi informacijskih i komunikacijskih tehnologija u poduzećima (IKT-POD) u 2013.	<input checked="" type="checkbox"/>	
5.07-I-2	Godišnje istraživanje o uporabi informacijskih i komunikacijskih tehnologija u kućanstvima i kod pojedinaca (IKT-DOM) u 2013.	<input checked="" type="checkbox"/>	
5.07-I-3	Statistika poštanskih usluga - godišnje istraživanje	<input checked="" type="checkbox"/>	
5.07-I-4	Statistika poštanskih usluga - tromjesečno istraživanje	<input checked="" type="checkbox"/>	
5.07-N-I-1	Tromjesečni izvještaj o poštanskim i kurirskim uslugama (P-PT/T-11)	<input checked="" type="checkbox"/>	
5.07-II-1	Elektroničke komunikacijske usluge	<input checked="" type="checkbox"/>	
5.07-III-1	Usklađivanje i razvoj statistika o informacijskom društvu RH prema modelu EU-a	<input checked="" type="checkbox"/>	
Tematski resursi, okoliš i promjena klim			
5.09-I-1	Godišnji izvještaj o investicijama u zaštitu okoliša (INV-OK)	<input checked="" type="checkbox"/>	
5.09-I-2	Računi emisija u zrak - probno	<input checked="" type="checkbox"/>	
5.09-I-1	Godišnji izvještaj bilance emisije onečišćujućih tvari u zrak (ZRAK-1)	<input checked="" type="checkbox"/>	
5.09-II-2	Izvešće o inventaru stakleničkih plinova na području Republike Hrvatske za razdoblje 1990-2011 (NIR 2013)	<input checked="" type="checkbox"/>	
5.09-II-3	Izvešće o inventaru stakleničkih plinova na području Republike Hrvatske za razdoblje 1990-2012 (NIR 2014)	<input checked="" type="checkbox"/>	
Poglavje VI - PODRSKA STATISTIČKOM OUPUTU			
Tematski kvaliteta, evaluacija, statistička koordinacija i klasifikacije			
6.01-III-1	Klasifikacije	<input checked="" type="checkbox"/>	
6.01-III-2	KLASUS	<input checked="" type="checkbox"/>	